

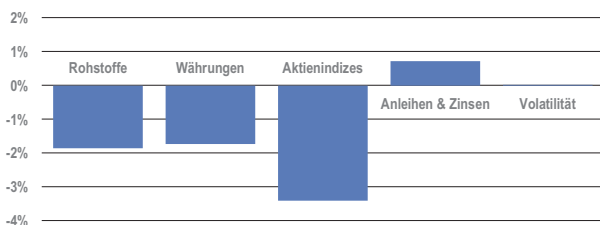


Wertentwicklung*	ISIN	NAV	1 2019	2019	12 Monate	5 Jahre	Downloads
FTC Futures Fund Classic (Euro)	LU0082076828	15,41	-6,21%	-6,21%	-25,52%	6,13%	Fact Sheet
FTC Futures Fund Classic (USD)	LU0550775927	8,19	-5,97%	-5,97%	-22,95%	17,84%	
SG Trend Index			-3,21%	-3,21%	-15,98%	6,99%	

Zur aktuellen Wertentwicklung: Es gab nicht viele gute Nachrichten im Januar. Gleich zu Beginn erschütterte ein „Flash Crash“ die Währungsmärkte, in dem der Austral-Dollar innerhalb von Minuten etwa acht Prozent gegen den Yen verlor. Die deutsche Wirtschaft schwächte sich weiter ab und für die Weltwirtschaft im Jahr 2019 korrigierte die Weltbank ihre Prognose nach unten. Die Aktienmärkte setzten, unter anderem getrieben von der Aussicht, dass die US-Notenbank den Zyklus der Zinserhöhungen unterbrechen wird, dennoch zu einer kräftigen Erholung aus dem Abwärtstrend an. In den USA legte der S&P 500 um fast

acht Prozent zu, die Euroland Blue-Chips im Euro-Stoxx 50 kletterten um 5,3% und auch der Nikkei konnte 3,8% aufholen. Eine ähnlich dynamische Umkehr sahen wir bei Öl. Im Währungssegment setzte der US-Dollar seine Abwärtsbewegung zunächst fort, setzte ab der zweiten Woche zu einer Erholung an und fiel zum Monatsende wieder. In diesem, von zahlreichen Trendbrüchen gekennzeichneten Umfeld konnte keine der eingesetzten Handelsstrategien mit Gewinn schließen. Am stärksten litten naturgemäß die mittel- bis langfristigen Trendfolger. Der Jahresauftakt fiel für den Fonds daher leider klar negativ aus.

Beiträge zur Monatsperformance



Nettobeiträge zur Monatsperformance je Handelsklasse.

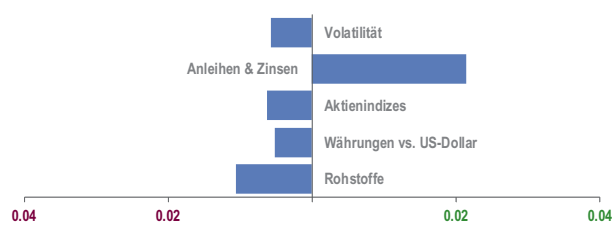
	Trend	Micro	Intraday	Quant
Währungen	-	-	-	n.v.
Zinsen	+	-	0	n.v.
Aktienindizes	--	-	-	0
Rohstoffe	--	--	-	n.v.
Volatilität	n.v.	n.v.	n.v.	+

Relative Beiträge je Handelsklasse und Strategiegruppe von stark negativ (--) über (annähernd) neutral (0) bis hoch positiv (++)

Margin/Equity-Ratio zum Monatsende

FTC Futures Fund Classic	9,7%
--------------------------	------

Margin-Allokation zum Monatsende



Nettomargin (als Anteil vom Fondsvermögen) je Handelsklasse.

Tagesrenditen im Indexvergleich

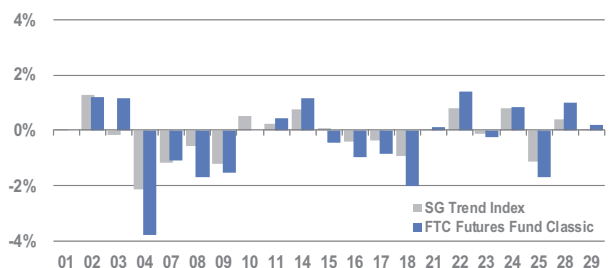


Abbildung: Tagesrenditen im FTC Futures Fund Classic (Euro) im Berichtsmontat und im Vergleich zu den Renditen des SG Trend Index. Indikative Werte für Bankfeiertage.

Quelle: FTC Datenbank

Warnhinweis zu FTC Futures Fund Classic (USD): Diese Anteilsklasse notiert in US Dollar; bei Anlagen in Fremdwährungen kann die Rendite infolge von Währungsschwankungen steigen oder fallen.

FTC Futures Fund Classic kann zu wesentlichen Teilen in börsengehandelte Futures sowie in Sichteinlagen oder kündbare Einlagen mit einer Laufzeit von höchstens 12 Monaten investieren.

Gem. § 48 (7) Z.9 AIFMG wird auf das besondere mit dieser Veranlagung verbundene Risiko hingewiesen.

Die Informationen gem. § 21 (4), (5) AIFMG werden im jeweils aktuellen Fonds-Rechenschaftsbericht offengelegt.

* Jede Veranlagung ist mit einem Risiko verbunden. Kurse können sowohl steigen als auch fallen. Beachten Sie auch die rechtlichen Hinweise sowie die Risikohinweise auf Seite 2.



FTC Classic

1|2019

FTC Capital GmbH | Seidlgasse 36/3 | 1030 Vienna | Austria | www.ftc.at | office@ftc.at | +43-1-585 61 69-0

Rechtliche Hinweise: Dies ist eine Marketingmitteilung. Die Inhalte dieser Unterlage dienen ausschließlich der unverbindlichen Information und sind weder als Angebot noch als Aufforderung zum Kauf bzw. Verkauf oder als eine Empfehlung zugunsten irgendwelcher Finanzinstrumente zu verstehen. FTC kann keinerlei Haftung oder Garantie für die Aktualität, Richtigkeit, Vollständigkeit oder dauernde Verfügbarkeit von in dieser Unterlage bereitgestellten Informationen übernehmen. Vervielfältigung oder Weitergabe von Informationen oder Daten, insbesondere die Verwendung von Texten, Textteilen oder Bildmaterial bedürfen der vorherigen Zustimmung der FTC Capital GmbH. Die veröffentlichten Prospekte und Kundeninformationsdokumente sämtlicher hierin genannten Fonds können kostenlos insbesondere bei FTC Capital GmbH bezogen werden. Weitere Abholstellen – auch in Ländern, in welchen die Fonds zum öffentlichen Vertrieb zugelassen sind - geben wir auf Wunsch gerne bekannt. Alle Angaben erfolgen ohne Gewähr. Der Vertrieb an professionelle Kunden in Deutschland ist zulässig. **Anteile am FTC Futures Fund Classic dürfen nicht an Privatkunden im Geltungsbereich des deutschen KAGB vertrieben werden.**

Warnhinweise und Risiken: Jede Kapitalanlage ist mit einem Risiko verbunden. Kurse können sowohl steigen als auch fallen. Die Angaben zur Wertentwicklung beziehen sich auf die Vergangenheit. Die frühere Wertentwicklung ist kein verlässlicher Indikator für künftige Ergebnisse. Performance-Angaben berücksichtigen alle Gebühren im Fonds aber keinen Ausgabeaufschlag (AGA) oder allenfalls individuelle transaktionsbezogene oder laufend ertragsmindernde Kosten (z.B. Konto- und Depotgebühren). Das von FTC zum Einsatz gebrachte Computersystem verwendet bestimmte Strategien, die auf der Zuverlässigkeit und der Genauigkeit von Analysemodellen beruhen. Sollten sich diese Modelle (oder die ihnen zugrunde liegenden Annahmen) als nicht richtig erweisen, so entspricht die Performance möglicherweise nicht den Erwartungen, was substantielle Verluste für den Fonds und damit für die Investoren zur Folge haben kann. **Alle genannten Fonds weisen eine erhöhte Volatilität auf.**

Impressum: Medieninhaber, Herausgeber und Redaktion: FTC Capital GmbH, Seidlgasse 36/3, A-1030 Wien; Firmenbuchnummer: 131215p; Firmenbuchgericht: Handelsgericht Wien, Rechtsform: Gesellschaft mit beschränkter Haftung (GmbH), Aufsichtsbehörde gemäß ECG: Österreichische Finanzmarktaufsicht (FMA). Weitere Informationen gemäß Mediengesetz: <http://www.ftc.at/impressum/>