



FTC Classic

Monatsreport 12 | 2021

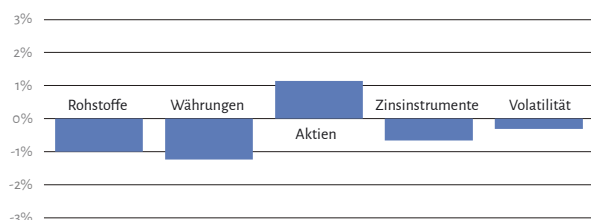
www.ftc.at

Wertentwicklung*	ISIN	NAV	12 2021	2021	12 Monate	5 Jahre	Download
FTC Futures Fund Classic B EUR	LU0082076828	16,75	-2,05%	1,64%	1,64%	-4,61%	Fund Fact Sheet
FTC Futures Fund Classic B USD	LU0550775927	9,63	-1,83%	3,77%	3,77%	10,69%	Fund Fact Sheet
FTC Futures Fund Classic C EUR**	LU0888918488	18,31	-1,93%	3,98%	3,98%	6,84%	Fund Fact Sheet
SG Trend Index			0,96%	9,61%	9,61%	19,49%	

Zur aktuellen Wertentwicklung: Schwache Arbeitsmarktzahlen aus den USA und eine positive Überraschung bei den deutschen Konjunkturerwartungen gab es am Monatsanfang. Die US-Inflationsdaten für den November waren hoch – 6,8 bzw. 4,9% für die breite Teuerung bzw. die Kerninflation im Einjahresfenster – lagen aber exakt bei der Konsensprognose. Ebenso erwartungsgemäß kündigte die US-Notenbank an, ihre Wertpapierkäufe im Rahmen der Corona-Konjunkturprogramme im ersten Quartal 2022 zu beenden. Die meisten gehandelten Aktienindizes legten in diesem Umfeld nochmals zu – moderat mit Zuwächsen um die

2,5% etwa in Australien und Kanada, kräftiger in den USA und Deutschland. Staatsanleihen gaben nach – 10jährige US-Treasuries um etwa 0,3%, der deutsche Bund-Future um 0,4%. Im Rohstoffsegment legten Energiepreise nach dem Absturz im November wieder deutlich zu – der Brent-Future um zwölf Prozent. Der Euro legte gegen den Dollar etwas zu, nachdem er vier Monate in Folge gefallen war. Für den Fonds boten sich angesichts der überwiegend unstenen Marktentwicklungen nur wenige profitable Chancen. Die höchsten Gewinne gab es im Handel mit europäischen Aktienindizes, die höchsten Verluste im Währungshandel.

Beiträge zur Monatsperformance

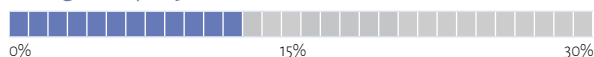


Nettobeiträge zur Monatsperformance je Handelsklasse

	Trend	Micro	Intraday	Vol.
Währungen	-	0	-	n.v.
Zinsen	-	+	-	n.v.
Aktienindizes	++	+	-	n.v.
Rohstoffe	-	0	--	n.v.
Volatilität	n.v.	n.v.	n.v.	-

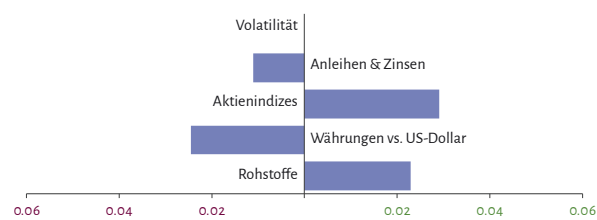
Relative Beiträge je Handelsklasse und Strategiergruppe von stark negativ (-) über (annähernd) neutral (0) bis hoch positiv (++)

Margin/Equity-Ratio zum Monatsende



Quelle für alle Daten: FTC Datenbank

Margin-Allokation zum Monatsende



Nettomargin (als Anteil des Fondsvermögens) je Handelsklasse.

Tagesrenditen im Indexvergleich

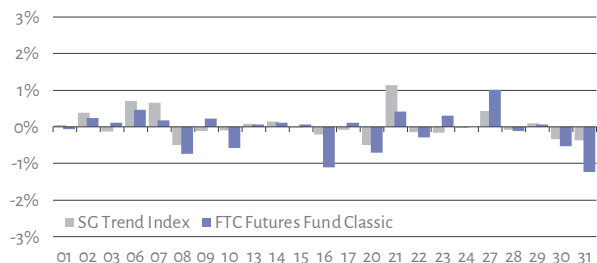


Abbildung: Tagesrenditen im FTC Futures Fund Classic (Euro) im Berichtsmoat und im Vergleich zu den Renditen des SG Trend Index. Indikative Werte für Bankfeiertage.

Warnhinweis zu FTC Futures Fund Classic (USD): Diese Anteilsklasse notiert in US Dollar; bei Anlagen in Fremdwährungen kann die Rendite infolge von Währungsschwankungen steigen oder fallen.
 FTC Futures Fund Classic kann zu wesentlichen Teilen in börsengehandelte Futures sowie in Sichteinlagen oder kündbare Einlagen mit einer Laufzeit von höchstens 12 Monaten investieren.
 Gem. § 48 (7) Z.9 AIFMG wird auf das besondere mit dieser Veranlagung verbundene Risiko hingewiesen.
 Die Informationen gem. § 21 (4), (5) AIFMG werden im jeweils aktuellen Fonds-Rechenschaftsbericht offengelegt.

* Jede Veranlagung ist mit einem Risiko verbunden. Kurse können sowohl steigen als auch fallen. Beachten Sie auch die rechtlichen Hinweise sowie die Risikohinweise auf Seite 2.

** Start der Anteilsklasse C EUR war der 3.2.2018; die Performance vor dem Start der Anteilsklasse beruht auf der Netto-Performance der Stammklasse (= Performance vor Management- und Performance-Fees) und den Gebühren der institutionellen Klasse C EUR.



FTC Classic

12|2021

Rechtliche Hinweise: Dies ist eine Marketingmitteilung. Die Inhalte dieser Unterlage dienen ausschließlich der unverbindlichen Information und sind weder als Angebot noch als Aufforderung zum Kauf bzw. Verkauf oder als eine Empfehlung zugunsten irgendwelcher Finanzinstrumente zu verstehen. FTC kann keinerlei Haftung oder Garantie für die Aktualität, Richtigkeit, Vollständigkeit oder dauernde Verfügbarkeit von in dieser Unterlage bereitgestellten Informationen übernehmen. Vervielfältigung oder Weitergabe von Informationen oder Daten, insbesondere die Verwendung von Texten, Textteilen oder Bildmaterial bedürfen der vorherigen Zustimmung der FTC Capital GmbH. Die veröffentlichten Prospekte und Kundeninformationsdokumente sämtlicher hierin genannten Fonds können kostenlos insbesondere bei FTC Capital GmbH bezogen werden. Weitere Abholstellen – auch in Ländern, in welchen die Fonds zum öffentlichen Vertrieb zugelassen sind - geben wir auf Wunsch gerne bekannt. Alle Angaben erfolgen ohne Gewähr. Der Vertrieb an professionelle Kunden in Deutschland ist zulässig. **Anteile am FTC Futures Fund Classic dürfen nicht an Privatkunden im Geltungsbereich des deutschen KAGB vertrieben werden.**

Warnhinweise und Risiken: Jede Kapitalanlage ist mit einem Risiko verbunden. Kurse können sowohl steigen als auch fallen. Die Angaben zur Wertentwicklung beziehen sich auf die Vergangenheit. Die frühere Wertentwicklung ist kein verlässlicher Indikator für künftige Ergebnisse. Performance-Angaben berücksichtigen alle Gebühren im Fonds aber keinen Ausgabeaufschlag (AGA) oder allenfalls individuelle transaktionsbezogene oder laufend ertragsmindernde Kosten (z.B. Konto- und Depotgebühren). Das von FTC zum Einsatz gebrachte Computersystem verwendet bestimmte Strategien, die auf der Zuverlässigkeit und der Genauigkeit von Analysemodellen beruhen. Sollten sich diese Modelle (oder die ihnen zugrunde liegenden Annahmen) als nicht richtig erweisen, so entspricht die Performance möglicherweise nicht den Erwartungen, was substantielle Verluste für den Fonds und damit für die Investoren zur Folge haben kann. **Alle genannten Fonds weisen eine erhöhte Volatilität auf.**

Impressum: Medieninhaber, Herausgeber und Redaktion: FTC Capital GmbH, Seidlgasse 36/3, A-1030 Wien; Firmenbuchnummer: 131215p; Firmenbuchgericht: Handelsgericht Wien, Rechtsform: Gesellschaft mit beschränkter Haftung (GmbH), Aufsichtsbehörde gemäß ECG: Österreichische Finanzmarktaufsicht (FMA).
Weitere Informationen gemäß Mediengesetz: www.ftc.at/impressum/