



FTC Classic

Monatsreport 08 | 2022

www.ftc.at

Wertentwicklung*	ISIN	NAV	08 2022	2022	12 Monate	5 Jahre	Download
FTC Futures Fund Classic B EUR	LU0082076828	19,69	3,52%	17,55%	10,37%	16,79%	Fund Fact Sheet
FTC Futures Fund Classic B USD	LU0550775927	11,50	3,70%	19,42%	12,86%	34,82%	Fund Fact Sheet
FTC Futures Fund Classic C EUR**	LU0888918488	21,95	3,73%	19,88%	13,38%	31,50%	Fund Fact Sheet

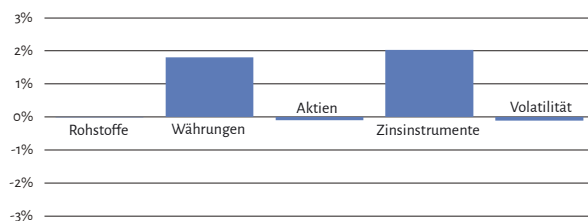
Zur aktuellen Wertentwicklung: Zunächst gab es einige positive Überraschungen wie etwa bei deutschen Industrie- oder US-Arbeitsmarktdaten. Um die Monatsmitte begannen Spekulationen über den weiteren Kurs der US-Geldpolitik, die FED-Chef Jerome Powell mit einer Rede am 26. August vorerst beendete. Demnach habe der Kampf gegen die Inflation Priorität, auch wenn das zu geringerem Wirtschaftswachstum führen würde.

In diesem Umfeld setzte sich am Monatsanfang die Erholung der Aktienmärkte fort, die ab der Monatsmitte durch Korrekturen an allen Leitbörsen abgelöst wurde. Am Ende

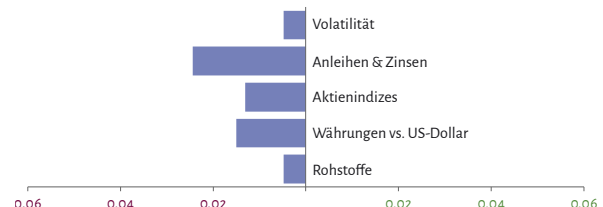
lagen die meisten wichtigen Indizes im Minus – eine Ausnahme war der japanische Nikkei. Nach der Erholung im Juni fielen Anleihenpreise im August wieder und kehrten damit in den übergeordneten Trend zurück. Der Dollar zeigte sich erneut stärker – der Euro fiel zeitweise unter den Kurs von einem Dollar. Im Rohstoffsegment sahen wir fallende Rohöl- und Metallpreise, während sich Erdgas, Heizöl oder Mais verteuerten.

Der Fonds profitierte von den trendgerichteten Bewegungen an den Währungs- und Zinsmärkten, in den anderen Segmenten hielten sich Gewinne und Verluste die Waage.

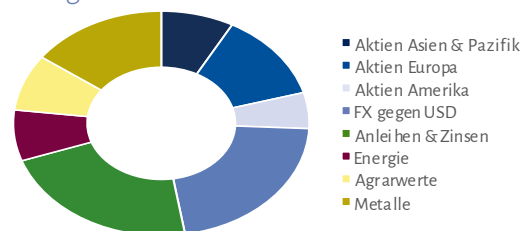
Beiträge zur Monatsperformance



Positionierung in den Handelsklassen

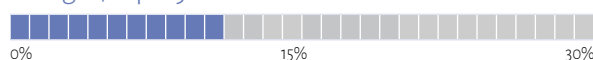


Margin-Allokation nach Sektoren



Anteile der einzelnen Sektoren an der Summe aller Einschuss-Margins

Margin/Equity-Ratio zum Monatsende



Quelle für alle Daten: FTC Datenbank

Nettomargin (long oder short als Anteil des Fondsvermögens) je Handelsklasse

Tagesrenditen im Indexvergleich

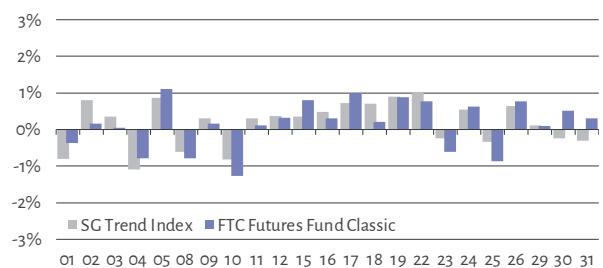


Abbildung: Tagesrenditen im FTC Futures Fund Classic (Euro) im Berichtsmonat und im Vergleich zu den Renditen des SG Trend Index. Indikative Werte für Bankfeiertage.

Warnhinweis zu FTC Futures Fund Classic (USD): Diese Anteilsklasse notiert in US Dollar; bei Anlagen in Fremdwährungen kann die Rendite infolge von Währungsschwankungen steigen oder fallen.
 FTC Futures Fund Classic kann zu wesentlichen Teilen in börsengehandelte Futures sowie in Sichteinlagen oder kündbare Einlagen mit einer Laufzeit von höchstens 12 Monaten investieren.
 Gem. § 48 (7) Z.9 AIFMG wird auf das besondere mit dieser Veranlagung verbundene Risiko hingewiesen.
 Die Informationen gem. § 21 (4), (5) AIFMG werden im jeweils aktuellen Fonds-Rechenschaftsbericht offengelegt.

* Jede Veranlagung ist mit einem Risiko verbunden. Kurse können sowohl steigen als auch fallen. Beachten Sie auch die rechtlichen Hinweise sowie die Risikohinweise auf Seite 2.

** Start der institutionellen Anteilsklasse C EUR war der 3.2.2018; die Performance vor dem Start der Anteilsklasse beruht auf der Netto-Performance der Stammklasse (= Performance vor Management- und Performance-Fees) und den Gebühren der institutionellen Klasse C EUR.



FTC Classic

08|2022

Rechtliche Hinweise: Dies ist eine Marketingmitteilung. Die Inhalte dieser Unterlage dienen ausschließlich der unverbindlichen Information und sind weder als Angebot noch als Aufforderung zum Kauf bzw. Verkauf oder als eine Empfehlung zugunsten irgendwelcher Finanzinstrumente zu verstehen. FTC kann keinerlei Haftung oder Garantie für die Aktualität, Richtigkeit, Vollständigkeit oder dauernde Verfügbarkeit von in dieser Unterlage bereitgestellten Informationen übernehmen. Vervielfältigung oder Weitergabe von Informationen oder Daten, insbesondere die Verwendung von Texten, Textteilen oder Bildmaterial bedürfen der vorherigen Zustimmung der FTC Capital GmbH. Die veröffentlichten Prospekte und Kundeninformationsdokumente sämtlicher hierin genannten Fonds können kostenlos insbesondere bei FTC Capital GmbH bezogen werden. Weitere Abholstellen – auch in Ländern, in welchen die Fonds zum öffentlichen Vertrieb zugelassen sind - geben wir auf Wunsch gerne bekannt. Alle Angaben erfolgen ohne Gewähr. Der Vertrieb an professionelle Kunden in Deutschland ist zulässig. **Anteile am FTC Futures Fund Classic dürfen nicht an Privatkunden im Geltungsbereich des deutschen KAGB vertrieben werden.**

Warnhinweise und Risiken: Jede Kapitalanlage ist mit einem Risiko verbunden. Kurse können sowohl steigen als auch fallen. Die Angaben zur Wertentwicklung beziehen sich auf die Vergangenheit. Die frühere Wertentwicklung ist kein verlässlicher Indikator für künftige Ergebnisse. Performance-Angaben berücksichtigen alle Gebühren im Fonds aber keinen Ausgabeaufschlag (AGA) oder allenfalls individuelle transaktionsbezogene oder laufend ertragsmindernde Kosten (z.B. Konto- und Depotgebühren). Das von FTC zum Einsatz gebrachte Computersystem verwendet bestimmte Strategien, die auf der Zuverlässigkeit und der Genauigkeit von Analysemodellen beruhen. Sollten sich diese Modelle (oder die ihnen zugrunde liegenden Annahmen) als nicht richtig erweisen, so entspricht die Performance möglicherweise nicht den Erwartungen, was substantielle Verluste für den Fonds und damit für die Investoren zur Folge haben kann. **Alle genannten Fonds weisen eine erhöhte Volatilität auf.**

Impressum: Medieninhaber, Herausgeber und Redaktion: FTC Capital GmbH, Seidlgasse 36/3, A-1030 Wien; Firmenbuchnummer: 131215p; Firmenbuchgericht: Handelsgericht Wien, Rechtsform: Gesellschaft mit beschränkter Haftung (GmbH), Aufsichtsbehörde gemäß ECG: Österreichische Finanzmarktaufsicht (FMA).
Weitere Informationen gemäß Mediengesetz: www.ftc.at/impressum/