



FTC Classic

Monatsreport 08 | 2023

www.ftc.at

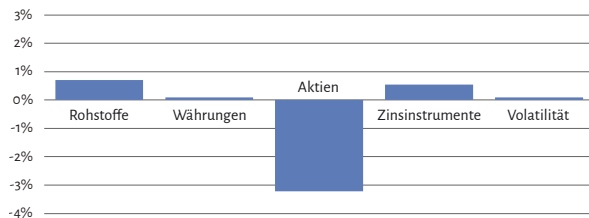
Wertentwicklung*	ISIN	NAV	08 2023	2023	12 Monate	5 Jahre	10 Jahre	Download
FTC Futures Fund Classic B EUR	LU0082076828	17,34	-1,81%	-10,16%	-11,93%	-1,08%	16,77%	Fund Fact Sheet
FTC Futures Fund Classic B USD	LU0550775927	10,38	-1,61%	-8,55%	-9,74%	12,95%	46,20%	Fund Fact Sheet
FTC Futures Fund Classic C EUR	LU0888918488	19,78	-1,64%	-8,76%	-9,89%	11,37%	n.v.	Fund Fact Sheet

Zur aktuellen Wertentwicklung: Während die Inflation in den USA um eine Spur zurückgegangen ist, hat sie in der Eurozone wieder leicht zugelegt. Stärkere Beachtung als diese wenig signifikanten Daten fand das Notenbanktreffen in Jackson Hole, von dem am Ende aber keine klaren Signale kamen. Mediale Aufmerksamkeit erhielt auch die aktuelle Schwäche der chinesischen Wirtschaft.

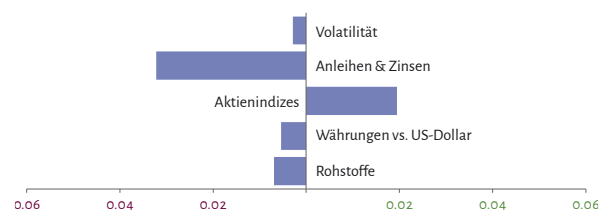
In diesem eher nachrichtenarmen Sommermonat sahen wir eine Korrektur aller gehandelten Aktienindizes in einer Bandbreite zwischen -1,4 (ASX) und -8,5 Prozent (Hang Seng). Preise für Staatsanleihen entwickelten sich unein-

heitlich. Während etwa zehnjährige US-Treasury Notes den vierten Monat in Folge mit Abschlägen gehandelt wurden (0,8% gegenüber Ende Juli), verteuerte sich der deutsche Bund um eine Spur. Der Dollar notierte nach der Schwächephase der beiden Vormonate wieder stärker. Der Dollar-Index Future legte fast zwei Prozent zu. Im Rohstoff-Segment fielen die Preise von Agrarprodukten und Metallen, während sich Öl und Ölprodukte nochmals etwas verteuerten. Der Fonds konnte in vier der fünf gehandelten Asset-Klassen zulegen, höhere Verluste aus der Korrektur der Aktienmärkte führten aber zu einem negativen Monatsergebnis.

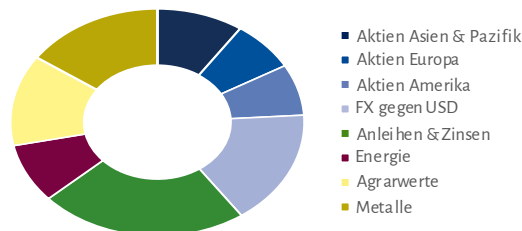
Beiträge zur Monatsperformance



Positionierung in den Handelsklassen

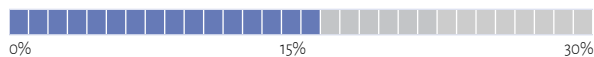


Margin-Allokation nach Sektoren



Anteile der einzelnen Sektoren an der Summe aller Einschuss-Margins

Margin/Equity-Ratio zum Monatsende



Quelle für alle Daten: FTC Datenbank

Nettomargin (long oder short als Anteil des Fondsvermögens) je Handelsklasse

Tagesrenditen im Indexvergleich

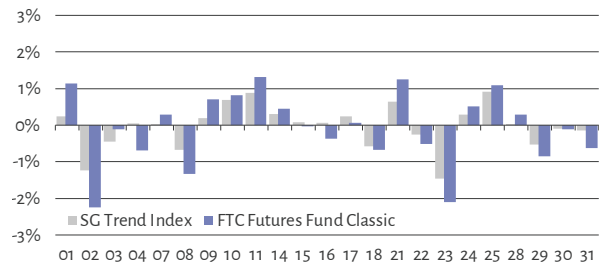


Abbildung: Tagesrenditen im FTC Futures Fund Classic (B Euro) im Berichtsmonat und im Vergleich zu den Renditen des SG Trend Index. Indikative Werte für Bankfeiertage.

Warnhinweis zu FTC Futures Fund Classic (USD): Diese Anteilsklasse notiert in US Dollar; bei Anlagen in Fremdwährungen kann die Rendite infolge von Währungsschwankungen steigen oder fallen.
 FTC Futures Fund Classic kann zu wesentlichen Teilen in börsengehandelte Futures sowie in Sichteinlagen oder kündbare Einlagen mit einer Laufzeit von höchstens 12 Monaten investieren.
 Gem. § 48 (7) Z.9 AIFMG wird auf das besondere mit dieser Veranlagung verbundene Risiko hingewiesen.
 Die Informationen gem. § 21 (4), (5) AIFMG werden im jeweils aktuellen Fonds-Rechenschaftsbericht offengelegt.

* Jede Veranlagung ist mit einem Risiko verbunden. Kurse können sowohl steigen als auch fallen. Beachten Sie auch die rechtlichen Hinweise sowie die Risikohinweise auf Seite 2.



FTC Classic

08|2023

Rechtliche Hinweise: Dies ist eine Marketingmitteilung. Die Inhalte dieser Unterlage dienen ausschließlich der unverbindlichen Information und sind weder als Angebot noch als Aufforderung zum Kauf bzw. Verkauf oder als eine Empfehlung zugunsten irgendwelcher Finanzinstrumente zu verstehen. FTC kann keinerlei Haftung oder Garantie für die Aktualität, Richtigkeit, Vollständigkeit oder dauernde Verfügbarkeit von in dieser Unterlage bereitgestellten Informationen übernehmen. Vervielfältigung oder Weitergabe von Informationen oder Daten, insbesondere die Verwendung von Texten, Textteilen oder Bildmaterial bedürfen der vorherigen Zustimmung der FTC Capital GmbH. Die veröffentlichten Prospekte und Basisinformationsblätter sämtlicher hierin genannten Fonds können kostenlos insbesondere bei FTC Capital GmbH bezogen werden. Weitere Abholstellen – auch in Ländern, in welchen die Fonds zum öffentlichen Vertrieb zugelassen sind - geben wir auf Wunsch gerne bekannt. Alle Angaben erfolgen ohne Gewähr. Der Vertrieb an professionelle Kunden in Deutschland ist zulässig. **Anteile am FTC Futures Fund Classic dürfen nicht an Privatkunden im Geltungsbe reich des deutschen KAGB vertrieben werden.**

Der FTC Futures Fund Classic unterliegt nicht der Aufsicht durch eine österreichische Behörde. Der Verkaufsprospekt

und das Basisinformationsblatt gemäß der Verordnung (EU) Nr. 1286/2014 wurden von keiner österreichischen Behörde geprüft und keine österreichische Behörde übernimmt die Haftung für Richtigkeit oder Vollständigkeit dieser Unterlagen.

Warnhinweise und Risiken: Jede Kapitalanlage ist mit einem Risiko verbunden. Kurse können sowohl steigen als auch fallen. Die Angaben zur Wertentwicklung beziehen sich auf die Vergangenheit. Die frühere Wertentwicklung ist kein verlässlicher Indikator für künftige Ergebnisse. Performance-Angaben berücksichtigen alle Gebühren im Fonds aber keinen Ausgabeaufschlag (AGA) oder allenfalls individuelle transaktionsbezogene oder laufend ertragsmindernde Kosten (z.B. Konto- und Depotgebühren). Das von FTC zum Einsatz gebrachte Computersystem verwendet bestimmte Strategien, die auf der Zuverlässigkeit und der Genauigkeit von Analysemodellen beruhen. Sollten sich diese Modelle (oder die ihnen zugrunde liegenden Annahmen) als nicht richtig erweisen, so entspricht die Performance möglicherweise nicht den Erwartungen, was substantielle Verluste für den Fonds und damit für die Investoren zur Folge haben kann. **Alle genannten Fonds weisen eine erhöhte Volatilität auf.**

Impressum: Medieninhaber, Herausgeber und Redaktion: FTC Capital GmbH, Seidlgasse 36/3, A-1030 Wien; Firmenbuchnummer: 131215p; Firmenbuchgericht: Handelsgericht Wien, Rechtsform: Gesellschaft mit beschränkter Haftung (GmbH), Aufsichtsbehörde gemäß ECG: Österreichische Finanzmarktaufsicht (FMA).

Weitere Informationen gemäß Mediengesetz: www.ftc.at/impressum/