



# FTC Classic

## Monatsreport 01 | 2024

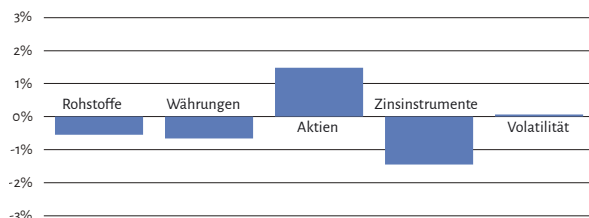
www.ftc.at

Wertentwicklung*	ISIN	NAV	01 2024	2024	12 Monate	5 Jahre	10 Jahre	Download
FTC Futures Fund Classic B EUR	LU0082076828	16,43	-1,14%	-1,14%	-12,70%	6,62%	13,15%	<a href="#">Fund Fact Sheet</a>
FTC Futures Fund Classic B USD	LU0550775927	9,94	-0,80%	-0,80%	-10,45%	21,37%	43,02%	<a href="#">Fund Fact Sheet</a>
FTC Futures Fund Classic C EUR	LU0888918488	18,93	-0,94%	-0,94%	-10,67%	20,11%	42,30%	<a href="#">Fund Fact Sheet</a>

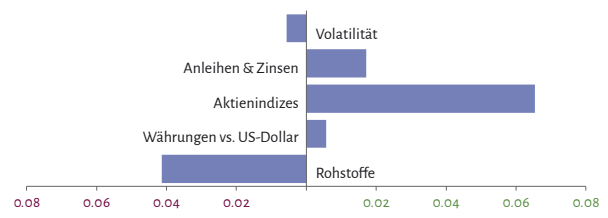
**Zur aktuellen Wertentwicklung:** Aus den USA kamen im neuen Jahr überwiegend gute Konjunkturmeldungen, allerdings ist die Inflation wieder ein wenig gestiegen. In Europa verzeichnete die Eurozone zwar einen hauchdünnen Rückgang der Teuerung, deren größte Volkswirtschaft Deutschland steckt jedoch weiter in einer Rezession. Sowohl die FED als auch die EZB beließen die Leitzinsen unverändert. Im Aktiensegment legten die meisten Leitbörsen im Januar nach Anfangsverlusten erneut zu. Ausnahmen waren London und China. Auch Anleihen verzeichneten zu Monats-

beginn Kursverluste, sie erholten sich allerdings im Gegensatz zu Aktien nicht. 10jährige US-Treasury-Notes gaben gegenüber dem Vorjahresende ein halbes Prozent nach. Der US-Dollar zeigte nach der Schwächephase im Dezember wieder Stärke. Der Euro sank auf 1,082 Dollar. Energie-Futures drehten aus dem Abwärtstrend. Asiatische Aktienindizes sowie Getreide waren zum Jahresauftakt die profitabelsten Märkte. Die von Trendbrüchen gekennzeichneten Währungs-, Anleihen- und Energiekontrakte verursachten dagegen Verluste.

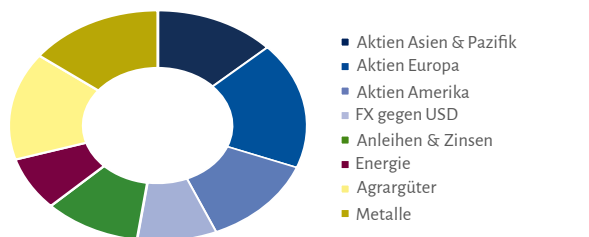
### Beiträge zur Monatsperformance



### Positionierung in den Handelsklassen



### Margin-Allokation nach Sektoren



Anteile der einzelnen Sektoren an der Summe aller Einschuss-Margins

### Margin/Equity-Ratio zum Monatsende



Quelle für alle Daten: FTC Datenbank

### Tagesrenditen im Monatsverlauf

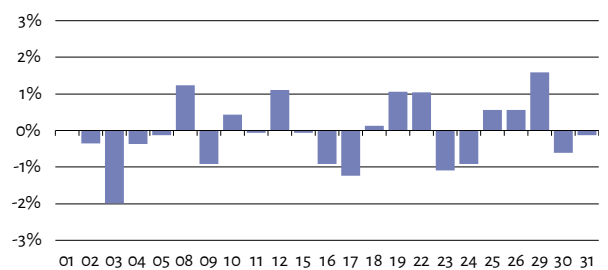


Abbildung: Tagesrenditen im FTC Futures Fund Classic (B Euro) im Berichtsmonat. Indikative Werte für Bankfeiertage.

Warnhinweis zu FTC Futures Fund Classic (USD): Diese Anteilsklasse notiert in US Dollar; bei Anlagen in Fremdwährungen kann die Rendite infolge von Währungsschwankungen steigen oder fallen.  
 FTC Futures Fund Classic kann zu wesentlichen Teilen in börsengehandelte Futures sowie in Sichteinlagen oder kündbare Einlagen mit einer Laufzeit von höchstens 12 Monaten investieren.  
 Gem. § 48 (7) Z.9 AIFMG wird auf das besondere mit dieser Veranlagung verbundene Risiko hingewiesen.  
 Die Informationen gem. § 21 (4), (5) AIFMG werden im jeweils aktuellen Fonds-Rechenschaftsbericht offengelegt.

\* Jede Veranlagung ist mit einem Risiko verbunden. Kurse können sowohl steigen als auch fallen. Beachten Sie auch die rechtlichen Hinweise sowie die Risikohinweise auf Seite 2.



# FTC Classic

01|2024

**Rechtliche Hinweise:** Dies ist eine Marketingmitteilung. Die Inhalte dieser Unterlage dienen ausschließlich der unverbindlichen Information und sind weder als Angebot noch als Aufforderung zum Kauf bzw. Verkauf oder als eine Empfehlung zugunsten irgendwelcher Finanzinstrumente zu verstehen. FTC kann keinerlei Haftung oder Garantie für die Aktualität, Richtigkeit, Vollständigkeit oder dauernde Verfügbarkeit von in dieser Unterlage bereitgestellten Informationen übernehmen. Vervielfältigung oder Weitergabe von Informationen oder Daten, insbesondere die Verwendung von Texten, Textteilen oder Bildmaterial bedürfen der vorherigen Zustimmung der FTC Capital GmbH. Die veröffentlichten Prospekte und Basisinformationsblätter sämtlicher hierin genannten Fonds können kostenlos insbesondere bei FTC Capital GmbH bezogen werden. Weitere Abholstellen – auch in Ländern, in welchen die Fonds zum öffentlichen Vertrieb zugelassen sind - geben wir auf Wunsch gerne bekannt. Alle Angaben erfolgen ohne Gewähr. Der Vertrieb an professionelle Kunden in Deutschland ist zulässig. **Anteile am FTC Futures Fund Classic dürfen nicht an Privatkunden im Geltungsbereich des deutschen KAGB vertrieben werden. Der FTC Futures Fund Classic unterliegt nicht der Aufsicht durch eine österreichische Behörde. Der Verkaufsprospekt**

**und das Basisinformationsblatt gemäß der Verordnung (EU) Nr. 1286/2014 wurden von keiner österreichischen Behörde geprüft und keine österreichische Behörde übernimmt die Haftung für Richtigkeit oder Vollständigkeit dieser Unterlagen.**

**Warnhinweise und Risiken:** Jede Kapitalanlage ist mit einem Risiko verbunden. Kurse können sowohl steigen als auch fallen. Die Angaben zur Wertentwicklung beziehen sich auf die Vergangenheit. Die frühere Wertentwicklung ist kein verlässlicher Indikator für künftige Ergebnisse. Performance-Angaben berücksichtigen alle Gebühren im Fonds aber keinen Ausgabeaufschlag (AGA) oder allenfalls individuelle transaktionsbezogene oder laufend ertragsmindernde Kosten (z.B. Konto- und Depotgebühren). Das von FTC zum Einsatz gebrachte Computersystem verwendet bestimmte Strategien, die auf der Zuverlässigkeit und der Genauigkeit von Analysemodellen beruhen. Sollten sich diese Modelle (oder die ihnen zugrunde liegenden Annahmen) als nicht richtig erweisen, so entspricht die Performance möglicherweise nicht den Erwartungen, was substantielle Verluste für den Fonds und damit für die Investoren zur Folge haben kann. **Alle genannten Fonds weisen eine erhöhte Volatilität auf.**

**Impressum:** Medieninhaber, Herausgeber und Redaktion: FTC Capital GmbH, Seidlgasse 36/3, A-1030 Wien; Firmenbuchnummer: 131215p; Firmenbuchgericht: Handelsgericht Wien, Rechtsform: Gesellschaft mit beschränkter Haftung (GmbH), Aufsichtsbehörde gemäß ECG: Österreichische Finanzmarktaufsicht (FMA). Weitere Informationen gemäß Mediengesetz: [www.ftc.at/impressum/](http://www.ftc.at/impressum/)