



# FTC Futures Fund Classic per 31|1|2024

**Aktuelle NAVs:** EUR B: **16.43**

USDB: **9.94**

Ertrag*	EURB	USDB
Monat	-1.14%	-0.80%
2024	-1.14%	-0.80%
1 Jahr	-12.70%	-10.45%
3 Jahre	1.36%	8.75%
5 Jahre	6.62%	21.37%
10 Jahre	13.15%	43.02%
Anteilsklasse seit Aufl.	95.04%	-0.60%
Strategie	304.68%	n/a

Korrelationen	
MSCI WORLD \$	-0.06
BarclayCTA-Index	0.79
CS/T Index Managed Futures	0.77
REX Performance Index	0.05

Risiko/Ertrag seit Strategiestart*	
Annualisierter Ertrag:	4.92%
Annualisierte Volatilität:	20.60%
Modified Sharpe Ratio	0.24
Maximaler Wertverlust (Drawdown)	-43.65%
Calmar Ratio	0.11

Effizienz seit Strategiestart*	
% positive Monate	52
% negative Monate	48
Positive 12-Monats-Perioden	199
Negative 12-Monats-Perioden	139
Längster Drawdown (Monate)	179

Investment Informationen	
ISIN Klasse EURB	LU0082076828
ISIN Klasse USDB	LU0550775927
Liquidität	täglich
Min. Investment EURB	1 Stück
Min. Investment USDB	USD 250.000,-

Stammdaten	
Anlagekategorie	Managed Futures
Investmentstil	systematisch long/short
Domizil/Rechtsform	Luxemburg/AIF/SICAV
Depotbank	Quintet (Luxemburg)
Administrator	EFA S.A.
Wirtschaftsprüfer	Deloitte S.A.
Manager	FTCCapital GmbH

Erträge in %*	Jan	Feb	Mär	Apr	Mai	Juni	Juli	Aug	Sept	Okt	Nov	Dez	YTD
2003	9.79	9.85	-15.23	-1.92	13.52	-5.20	-4.51	2.97	-12.53	7.31	-3.38	1.95	-1.90
2004	-2.09	15.85	-2.00	-11.33	-2.83	-6.42	-2.32	-7.00	5.57	1.94	9.02	0.56	-3.93
2005	-8.32	3.75	-2.65	-6.55	5.19	9.27	2.17	4.46	5.02	-8.62	7.79	3.25	13.38
2006	2.56	-3.08	8.19	3.10	-6.18	-1.34	-9.35	2.04	-4.15	5.24	1.53	8.39	5.38
2007	5.14	-7.42	-3.88	12.51	7.23	2.71	-9.12	-8.79	11.45	8.80	-2.08	0.14	14.26
2008	3.77	8.73	1.01	-2.53	-2.76	8.86	-4.19	1.41	8.61	10.99	2.67	0.41	41.95
2009	1.69	1.67	-6.81	-3.29	-0.38	-2.56	-2.91	5.66	4.27	-6.63	7.19	-4.31	-7.36
2010	-7.05	0.09	8.31	1.64	-5.84	-1.34	0.89	4.79	-4.17	4.08	-6.41	6.23	-0.26
2011	1.70	4.45	-3.63	7.57	-8.95	-5.14	0.00	-1.27	-2.38	-4.89	-2.52	0.16	-14.87
2012	3.31	2.04	-1.85	0.71	3.63	-4.92	1.90	2.97	-2.10	-4.39	-3.55	0.05	-2.68
2013	0.38	-7.00	1.51	-0.34	-3.43	-8.54	-0.84	-2.94	-0.40	6.42	2.73	-3.15	-15.35
2014	-7.28	1.52	-4.48	0.50	3.11	2.47	-2.54	4.87	6.94	0.12	13.81	0.05	18.97
2015	13.31	0.95	1.83	-7.83	0.30	-7.63	3.78	-5.93	3.21	-3.27	4.87	-5.60	-4.03
2016	9.00	4.72	-5.44	-1.97	-4.55	1.27	2.19	-4.49	-1.01	-5.26	1.73	3.11	-1.79
2017	-1.99	3.49	-2.75	-0.17	0.98	-3.95	2.15	-1.58	0.30	8.28	-0.71	2.04	5.64
2018	11.54	-14.69	-1.25	-0.23	-3.05	-0.24	1.66	2.51	-1.77	-6.56	-1.06	3.20	-11.43
2019	-6.21	-1.56	4.15	4.18	-0.06	2.37	2.20	6.04	-8.82	-8.89	4.62	-3.03	-6.39
2020	1.63	0.58	10.69	-0.40	-3.81	-3.36	5.09	1.00	-7.72	-2.53	-1.50	8.78	7.15
2021	-1.64	11.29	2.05	1.90	0.75	-1.43	-2.36	-1.92	-0.39	4.28	-7.72	-2.05	1.64
2022	3.04	2.20	6.35	5.92	-2.37	2.06	-3.94	3.52	5.94	-2.01	-5.58	0.00	15.22
2023	-2.49	-0.27	-7.62	1.21	3.08	0.17	-2.54	-1.81	4.15	-1.22	-5.27	-1.66	-13.89
2024	-1.14												-1.14

## Rechtliche Informationen

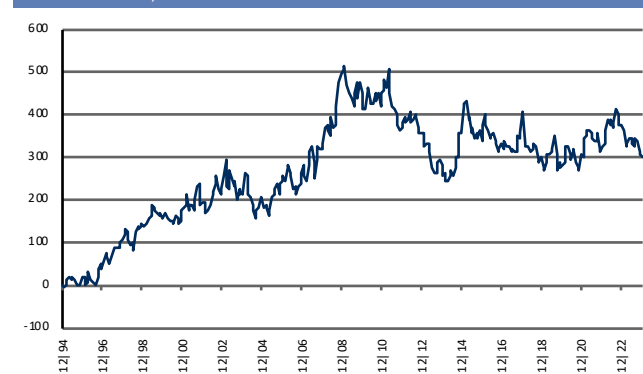
\* Marketingmitteilung. Angaben beziehen sich, wenn nicht anders angegeben, auf die Stammklasse EUR B (Fondsstart 1.5.1998) und die Classic Strategie vor Fondsstart (1.1.1995-30.4.1998); die Performance vor Fondsstart beruht auf einem Vorläuferprodukt mit ähnlicher Strategie. Angaben zur Wertentwicklung beziehen sich auf die Vergangenheit. Die frühere Wertentwicklung ist kein verlässlicher Indikator für künftige Ergebnisse. Die Wertentwicklung kann in Folge von Währungsschwankungen steigen oder fallen. Performance-Angaben beruhen auf monatlichen Daten, berücksichtigen alle Gebühren im Fonds aber keinen Ausgabeaufschlag (bis max. 4,5%) und allenfalls individuelle transaktionsbezogene oder laufend ertragsmindernde Kosten (z.B. Konto- und Depotgebühren). Der Fonds weist erhöhte Volatilität auf. Prospekt und Kundeninformationsdokument sind in deutscher Sprache unter [www.ftc.at](http://www.ftc.at) kostenlos erhältlich. Datenquelle: FTC Capital.

FTC Futures Fund Classic kann zu wesentlichen Teilen in börsengehandelte Futures sowie in Sichteinlagen oder kündbare Einlagen mit einer Laufzeit von höchstens 12 Monaten investieren.

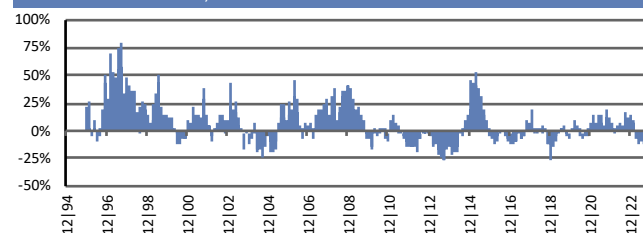
Gem. §48 (7) Z.9 AIFMG wird auf das besondere mit dieser Veranlagung verbundene Risiko hingewiesen.

Der FTC Futures Fund Classic unterliegt nicht der Aufsicht durch eine österreichische Behörde. Der Verkaufsprospekt und das Basisinformationsblatt gemäß der Verordnung (EU) Nr. 1286/2014 wurden von keiner österreichischen Behörde geprüft und keine österreichische Behörde übernimmt die Haftung für Richtigkeit oder Vollständigkeit dieser Unterlagen. Der FTC Futures Fund Classic unterliegt der Aufsicht der Finanzaufsichtsbehörde in Luxemburg (CSSF, Commission de Surveillance du Secteur Financier).

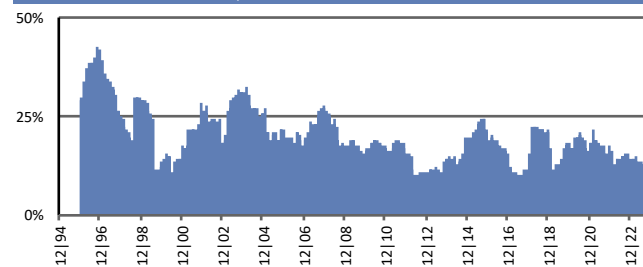
## Performance in %\*



## 12-Monatsrenditen in %\*



## 12-Monatsvolatilitäten in %



## Kontakt

FTC Capital GmbH  
 Seidlgasse 36, 1030 Wien, Österreich  
 +431 585 61 69-0  
[www.ftc.at](http://www.ftc.at)  
[office@ftc.at](mailto:office@ftc.at)