

FTC Futures Fund Classic C EUR (Institutionelle Anteilsklasse) per 29|7|2022



NAV: EUR C: 21.16

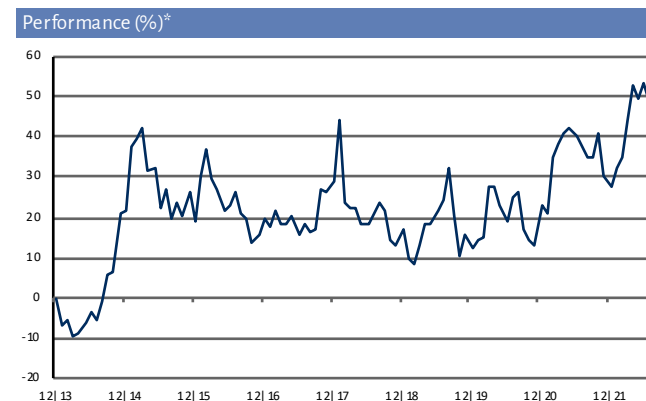
Renditen*	
Aktueller Monat	-3.73%
Laufendes Jahr	15.57%
12 Monate	7.41%
3 Jahre	18.81%
5 Jahre	24.99%
Aktuelle Handelsstrategie	47.74%

Korrelationen	
MSCI WORLD INDEX (EUR)	0.05
MSCI WORLD \$	-0.02
BarclayCTA-Index	0.88
CS/T Index Managed Futures	0.85
REX Performance Index	-0.14

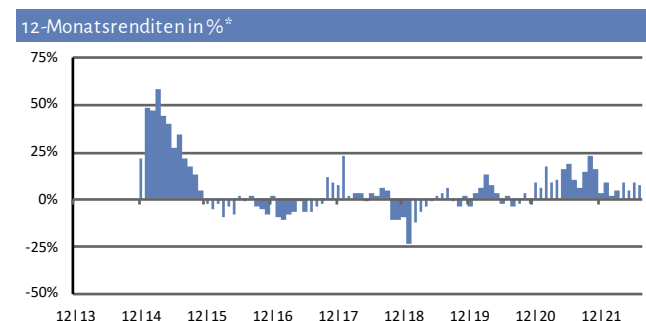
Risiko/Ertrag seit Strategiestart*	
Ann. Ertrag:	4.65%
Ann. Volatilität:	17.28%
Modified Sharpe Ratio	0.27
Maximaler Wertverlust	-24.84%
Calmar Ratio	0.19
Ann. Downside Deviation	16.34%
Modified Sortino Ratio	0.28

Statistik*	
% positive Monate	54
% negative Monate	46
Positive 12-Monatsperioden	57
Negative 12-Monatsperioden	35
Längster Drawdown (Monate)	50

Investment Informationen	
ISINEUR Klasse	LU0888918488
Liquidität	Täglich
Min. Investment	EUR 250.000.-
Asset-Klasse	Managed Futures
Investment-Stil	Systematisch
Domizil	Luxemburg/SICAV
Depotbank	Quintet (Luxemburg)
Administrator	EFA S.A.
Wirtschaftsprüfer	Deloitte S.A.
AIF Manager	FTCCapital GmbH
Bloomberg Ticker	FTCFUCE LX



Rend. in %*	Jan	Feb	Mär	Apr	Mai	Jun	Jul	Aug	Sep	Okt	Nov	Dez	YTD
2014	-7.12	1.71	-4.31	0.68	3.29	2.66	-2.37	5.05	7.14	0.30	14.01	0.24	21.54
2015	13.50	1.14	2.13	-7.65	0.46	-7.45	3.96	-5.77	3.39	-3.10	5.07	-5.43	-1.83
2016	9.18	4.93	-5.28	-1.80	-4.38	1.45	2.35	-4.32	-0.83	-5.10	1.91	3.29	0.30
2017	-1.82	3.68	-2.58	-0.01	1.17	-3.78	2.33	-1.40	0.48	8.47	-0.53	2.20	7.91
2018	11.79	-14.53	-1.08	0.06	-2.92	0.00	1.88	2.66	-1.63	-6.35	-0.79	3.39	-9.27
2019	-6.08	-1.40	4.38	4.38	0.12	2.60	2.42	6.23	-8.67	-8.74	4.88	-2.90	-4.29
2020	1.87	0.73	10.92	-0.22	-3.62	-3.24	5.35	1.17	-7.56	-2.33	-1.34	9.04	9.65
2021	-1.42	11.46	2.27	2.07	0.94	-1.23	-2.18	-1.73	-0.21	4.45	-7.48	-1.93	3.98
2022	3.28	2.38	6.61	6.20	-2.10	2.42	-3.73						15.57

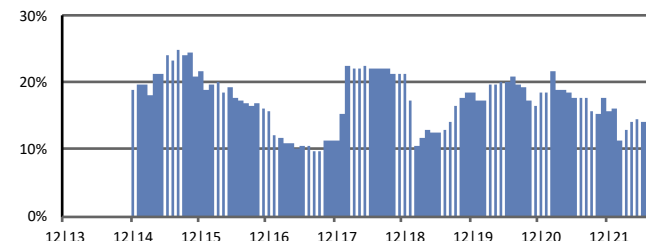


Rechtliche Informationen

* Marketingmitteilung. Angaben zur Wertentwicklung beziehen sich auf die Vergangenheit. Die frühere Wertentwicklung ist kein verlässlicher Indikator für künftige Ergebnisse. Die Wertentwicklung kann infolge von Währungsschwankungen steigen oder fallen. Performance-Angaben berücksichtigen alle Gebühren im Fonds aber keinen Ausgabebaufschlag und allenfalls individuelle transaktionsbezogene oder laufend ertragsmindernde Kosten (z.B. Konto- und Depotgebühren).

Der Fonds weist erhöhte Volatilität auf. Prospekt und Kundeninformationsdokument sind in deutscher Sprache unter ftc-capital.com kostenlos erhältlich. Datenquelle: FTC Capital. Start der Anteilsklasse war der 3.2.2018; die Performance vor dem Start der Anteilsklasse beruht auf der Netto-Performance der Stammklasse (= Performance vor Management- und Performance-Fees) und den Gebühren der institutionellen Klasse C EUR.

12-Monatsvolatilitäten in %



FTC Futures Fund Classic kann zu wesentlichen Teilen in börsengehandelte Futures sowie in Sichteinlagen oder kündbare Einlagen mit einer Laufzeit von höchstens 12 Monaten investieren.
Gem. §48 (7) Z.9 AIFMG wird auf das besondere mit dieser Veranlagung verbundene Risiko hingewiesen.

Kontakt

FTCCapital GmbH
 Seidlgasse 36/3, 1030 Wien
 +431 58561 69-0
www.ftc-capital.com | office@ftc.at