

FTC Gideon I ist ein systematischer Aktienfonds mit aktivem Risikomanagement. Er strebt die Teilnahme am Wachstum der globalen Aktienmärkte bei gleichzeitig verringertem Rückschlagsrisiko in Stressmärkten an und investiert vorwiegend in Aktien mit einem Schwerpunkt auf Value-Titel sowie zu einem geringeren Teil in vom Aktienmarkt abhängige Futures.

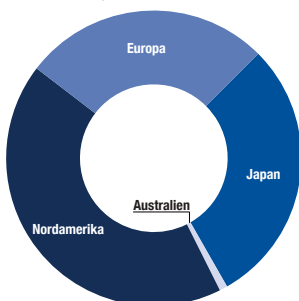
Wertentwicklung*	ISIN	NAV	09 2021	2021	12 Monate	5 Jahre	Download
FTC Gideon I (T EURO)	AT0000499785	15,09	0,80%	21,89%	28,86%	22,48%	Fund Fact Sheet
FTC Gideon I (A EURO)	AT0000A0JQ22	13,18					
FTC Gideon I (T EURO) institutionell	AT0000A1GPS5	15,38					

Zur aktuellen Wertentwicklung: Weiterhin hohe Inflationsdaten trafen in den USA mit schwachen Arbeitsmarktzahlen zusammen. Die von manchen Beobachtern erwartete Entscheidung der US-Notenbank, die Wertpapieraufkäufe einzuschränken, blieb aus, was sich kurzfristig beruhigend auf die Finanzmärkte auswirkte. In Europa waren die wichtigsten Konjunkturdaten durchmischt – große Überraschungen gab es aber nicht.

In diesem Umfeld machte die Aktienrally erstmal Pause und die wichtigsten Leitindizes schlossen mit Verlusten von bis zu fünf Prozent. Lediglich der japanische Nikkei 225 konnte nochmals zulegen (+4,9%).

Der Fonds beendete den September im positiven Terrain und konnte damit den Vergleichsindex (MSCI World Value) outperformen. Mit dem 30. September endete auch das mit einer Performance von 28,9% erfolgreiche Geschäftsjahr 2020/21.

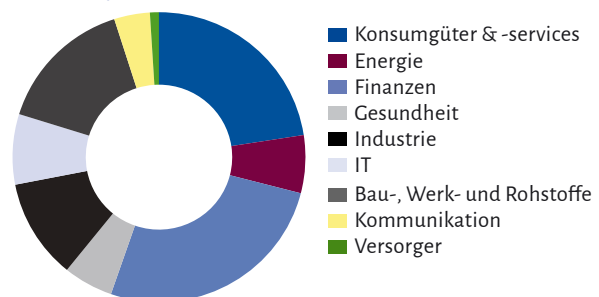
Aktienportfolio nach Regionen



Links: Regionale Aufteilung der Einzelaktien zum Monatsende.

Rechts: Aufteilung der Einzelaktien nach Sektoren.

Aktienportfolio nach Branchen



Nippon Yusen K.K.	Japan	1.82
Autonation Inc.	USA	1.15
Amkor Technology Inc.	USA	1.11
Lukoil Pjsc	USA	1.08
Norsk Hydro ASA	Norwegen	1.08
Jefferies Financial Group Inc.	USA	1.05
Mitsubishi Corp.	Japan	1.05
Seiko Epson Corp.	Japan	1.03
Hitachi Ltd.	Japan	1.03
Panasonic Corp.	Japan	1.01
Royal Dutch Shell	UK	1.00
Janus Henderson Group PLC	UK	1.00
Mazda Motor Corp.	Japan	0.99
Ford Motor Co.	USA	0.99
Sberbank of Russia PJSC	USA	0.98

Tabelle: Die größten Einzelpositionen zum Monatsende (Anteil am gesamten Fondsvermögen in Prozent).

Historische Entwicklung im Vergleich

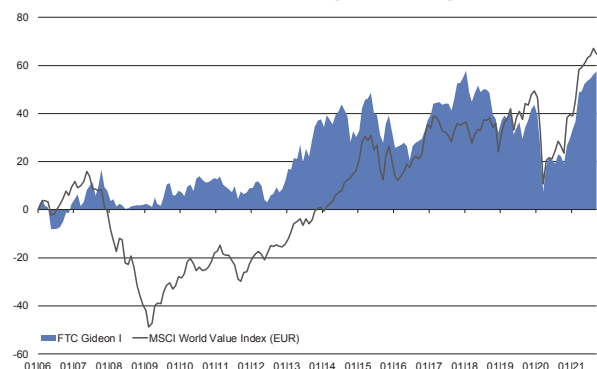


Abbildung: Performance* des FTC Gideon I (Klasse T Euro, Berechnung nach ÖKB-Methode) im Vergleich zum MSCI World Value Index (Euro) in Prozent seit Fondsstart (16.1.2006).

Jede Veranlagung ist mit Risiko verbunden. Kurse können sowohl steigen als auch fallen. Beachten Sie auch die rechtlichen Hinweise sowie die Risikohinweise auf Seite 2.

* Die Wertentwicklung wurde auf Basis monatlicher ausschüttungsbereinigter Rechenwerte entsprechend der ÖKB-Methode berechnet.

Quelle für alle Informationen auf dieser Seite: FTC Datenbank



FTC Gideon I

09|2021

Rechtliche Hinweise: Dies ist eine Marketingmitteilung. Die Inhalte dieser Unterlage dienen ausschließlich der unverbindlichen Information und sind weder als Angebot noch als Aufforderung zum Kauf bzw. Verkauf oder als eine Empfehlung zugunsten irgendwelcher Finanzinstrumente zu verstehen. FTC kann keinerlei Haftung oder Garantie für die Aktualität, Richtigkeit, Vollständigkeit oder dauernde Verfügbarkeit von in dieser Unterlage bereitgestellten Informationen übernehmen. Vervielfältigung oder Weitergabe von Informationen oder Daten, insbesondere die Verwendung von Texten, Textteilen oder Bildmaterial bedürfen der vorherigen Zustimmung der FTC Capital GmbH.

Der Verkaufsprospekt (sowie dessen allfällige Änderungen) wird entsprechend den Bestimmungen des InvFG 2011 erstellt und im „Amtsblatt zur Wiener Zeitung“ veröffentlicht. Der veröffentlichte Verkaufsprospekt des FTC Gideon I und das Kundeninformationsdokument (KID) sind für Anleger oder potentielle Anleger in deutscher Sprache kostenlos in Österreich in elektronischer Form insbesondere unter www.ftc.at und in Deutschland bei HSBC Trinkaus & Burkhardt AG, Königsallee 21 - 23, 40212 Düsseldorf, erhältlich und verfügbar. Auf Wunsch sendet FTC Capital GmbH Druckstücke kostenlos zu. Alle Angaben erfolgen ohne Gewähr.

Warnhinweise und Risiken: Jede Kapitalanlage ist mit einem Risiko verbunden. Kurse können sowohl steigen als auch fallen. Angaben zur Wertentwicklung beziehen sich auf die Vergangenheit. Die frühere Wertentwicklung ist kein verlässlicher Indikator für künftige Ergebnisse. In der Wertentwicklung sind alle Gebühren im Fonds berücksichtigt. Der bei Kauf anfallende einmalige Ausgabeaufschlag in Höhe von bis zu 4,0 % und allenfalls individuelle transaktionsbezogene oder laufend ertragsmindernde Kosten (z.B. Konto- und Depotgebühren) sind nicht berücksichtigt. Fondsstart war der 16.1.2006. Die Performance vor Fondsstart wurde auf Basis eines mit der selben Handelsmethodik verwalteten Managed Accounts erstellt. Das von FTC zum Einsatz gebrachte Computersystem verwendet bestimmte Strategien, die auf der Zuverlässigkeit und der Genauigkeit von Analysemodellen beruhen. Sollten sich diese Modelle (oder die ihnen zugrunde liegenden Annahmen) als nicht richtig erweisen, so entspricht die Performance möglicherweise nicht den Erwartungen, was substantielle Verluste für den Fonds und damit für die Investoren zur Folge haben kann.

Der FTC Gideon I kann zu wesentlichen Teilen in derivative Instrumente (einschließlich sonstige OTC-Derivate) iSd § 73 InvFG 2011 sowie Sichteinlagen oder kündbare Einlagen mit einer Laufzeit von höchstens 12 Monaten investieren. Der FTC Gideon I setzt als derivative Instrumente nur börsengehandelte Aktienindex-Futures ein.

Impressum: Medieninhaber, Herausgeber und Redaktion: FTC Capital GmbH, Seidlgasse 36/3, A-1030 Wien; Firmenbuchnummer: 131215p; Firmenbuchgericht: Handelsgericht Wien, Rechtsform: Gesellschaft mit beschränkter Haftung (GmbH), Aufsichtsbehörde gemäß ECG: Österreichische Finanzmarktaufsicht (FMA). Weitere Informationen gemäß Mediengesetz: <http://www.ftc.at/impressum/>