

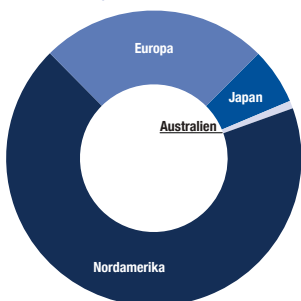
FTC Gideon I ist ein global diversifizierter Aktienfonds mit aktivem Risikomanagement. Er strebt die Teilnahme am Wachstum der globalen Aktienmärkte bei gleichzeitig verringertem Rückschlagsrisiko in Stressmärkten an und investiert vorwiegend in internationale Aktien sowie zu einem geringeren Teil in vom Aktienmarkt abhängige Futures, die der Risikosteuerung dienen.

Wertentwicklung*	ISIN	NAV	04 2022	2022	12 Monate	5 Jahre	Download
FTC Gideon I (T EURO)	AT0000499785	15,39	-0,97%	-0,71%	7,62%	10,96%	Datenblatt
FTC Gideon I (A EURO)	AT0000A0JQ22	13,28					
FTC Gideon I (T EURO) institutionell	AT0000A1GPS5	15,71					

Zur aktuellen Wertentwicklung: Der Krieg in der Ukraine blieb neben der – auch damit zusammenhängenden – hohen Inflation das bestimmende Thema im April. Auch die Erwartungen über die künftige Entwicklung der Zinsen beeinflussten das Marktgeschehen merklich. In diesem Umfeld korrigierten die wichtigsten Aktienmärkte abwärts. Den heftigsten Verlust verzeichneten diesmal die US-Börsen –

der S&P 500 gab um 8,8 Prozent nach, der Technologie-Index Nasdaq 100 stürzte gar um 13,4 Prozent ab. Im Vergleich dazu fielen die Verluste an den europäischen Börsen noch moderat aus – der Euroland-Index Euro Stoxx 50 schloss um 2,6 Prozent unter dem Stand von Ende März. Der Fonds kam mit einem Monatsverlust von unter einem Prozent relativ glimpflich durch den April.

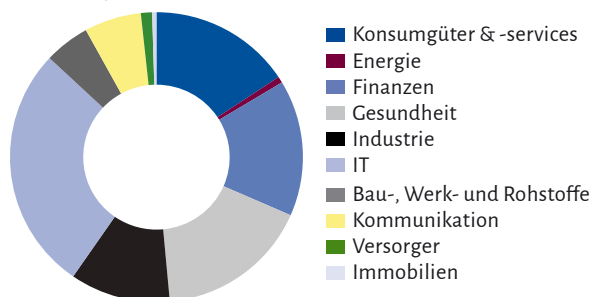
Aktienportfolio nach Regionen / Top 15



Links: Regionale Aufteilung der Einzelaktien zum Monatsende.

Rechts: Aufteilung der Einzelaktien nach Sektoren.

Aktienportfolio nach Branchen



Daiichi Sankyo Co. Ltd.	Japan	20.86%
Essity AB	Schweden	16.85%
Kimberly-Clark Corp.	USA	14.65%
Danone S.A.	Frankreich	12.01%
LKQ Corp.	USA	9.30%
GlaxoSmithKline PLC	UK	9.01%
KDDI Corp.	Japan	8.92%
Kellogg Co.	USA	8.55%
Telia Company AB	Schweden	7.96%
Merck & Co. Inc.	USA	7.50%
Hasbro Inc.	USA	7.05%
McCormick & Co. Inc.	USA	6.65%
Synchrony Financial	USA	6.55%
Target Corp.	USA	6.50%
Bunge Ltd.	USA	6.49%

Tabelle: Die 15 Einzelpositionen mit der besten Wertentwicklung im Berichtsmonat (Performance in Prozent).

Historische Entwicklung

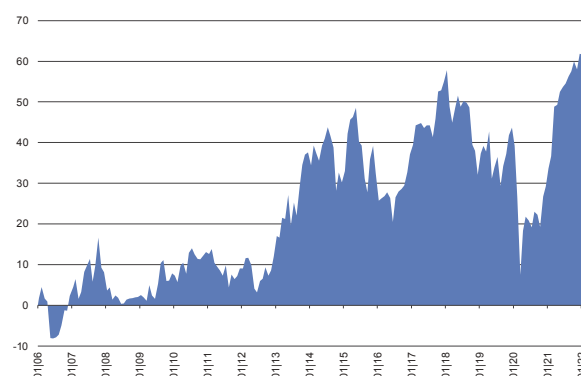


Abbildung: Performance* des FTC Gideon I (Klasse T Euro, Berechnung nach ÖKB-Methode) in Prozent seit Fondsstart (16.1.2006).

Jede Veranlagung ist mit Risiko verbunden. Kurse können sowohl steigen als auch fallen. Beachten Sie auch die rechtlichen Hinweise sowie die Risikohinweise auf Seite 2.

* Die Wertentwicklung wurde auf Basis monatlicher ausschüttungsbereinigter Rechenwerte entsprechend der ÖKB-Methode berechnet.

Quelle für alle Informationen auf dieser Seite: FTC Datenbank



FTC Gideon I

04|2022

Rechtliche Hinweise: Dies ist eine Marketingmitteilung. Die Inhalte dieser Unterlage dienen ausschließlich der unverbindlichen Information und sind weder als Angebot noch als Aufforderung zum Kauf bzw. Verkauf oder als eine Empfehlung zugunsten irgendwelcher Finanzinstrumente zu verstehen. FTC kann keinerlei Haftung oder Garantie für die Aktualität, Richtigkeit, Vollständigkeit oder dauernde Verfügbarkeit von in dieser Unterlage bereitgestellten Informationen übernehmen. Vervielfältigung oder Weitergabe von Informationen oder Daten, insbesondere die Verwendung von Texten, Textteilen oder Bildmaterial bedürfen der vorherigen Zustimmung der FTC Capital GmbH.

Der Verkaufsprospekt (sowie dessen allfällige Änderungen) wird entsprechend den Bestimmungen des InvFG 2011 erstellt und im „Amtsblatt zur Wiener Zeitung“ veröffentlicht. Der veröffentlichte Verkaufsprospekt des FTC Gideon I und das Kundeninformationsdokument (KID) sind für Anleger oder potentielle Anleger in deutscher Sprache kostenlos in Österreich in elektronischer Form insbesondere unter www.ftc.at und in Deutschland bei HSBC Trinkaus & Burkhardt AG, Königsallee 21 - 23, 40212 Düsseldorf, erhältlich und verfügbar. Auf Wunsch sendet FTC Capital GmbH Druckstücke kostenlos zu. Alle Angaben erfolgen ohne Gewähr.

Warnhinweise und Risiken: Jede Kapitalanlage ist mit einem Risiko verbunden. Kurse können sowohl steigen als auch fallen. Angaben zur Wertentwicklung beziehen sich auf die Vergangenheit. Die frühere Wertentwicklung ist kein verlässlicher Indikator für künftige Ergebnisse. In der Wertentwicklung sind alle Gebühren im Fonds berücksichtigt. Der bei Kauf anfallende einmalige Ausgabeaufschlag in Höhe von bis zu 4,0 % und allenfalls individuelle transaktionsbezogene oder laufend ertragsmindernde Kosten (z.B. Konto- und Depotgebühren) sind nicht berücksichtigt. Fondsstart war der 16.1.2006. Die Performance vor Fondsstart wurde auf Basis eines mit der selben Handelsmethodik verwalteten Managed Accounts erstellt. Das von FTC zum Einsatz gebrachte Computersystem verwendet bestimmte Strategien, die auf der Zuverlässigkeit und der Genauigkeit von Analysemodellen beruhen. Sollten sich diese Modelle (oder die ihnen zugrunde liegenden Annahmen) als nicht richtig erweisen, so entspricht die Performance möglicherweise nicht den Erwartungen, was substantielle Verluste für den Fonds und damit für die Investoren zur Folge haben kann.

Der FTC Gideon I kann zu wesentlichen Teilen in derivative Instrumente (einschließlich sonstige OTC-Derivate) iSd § 73 InvFG 2011 sowie Sichteinlagen oder kündbare Einlagen mit einer Laufzeit von höchstens 12 Monaten investieren. Der FTC Gideon I setzt als derivative Instrumente nur börsengehandelte Aktienindex-Futures ein.

Impressum: Medieninhaber, Herausgeber und Redaktion: FTC Capital GmbH, Seidlgasse 36/3, A-1030 Wien; Firmenbuchnummer: 131215p; Firmenbuchgericht: Handelsgericht Wien, Rechtsform: Gesellschaft mit beschränkter Haftung (GmbH), Aufsichtsbehörde gemäß ECG: Österreichische Finanzmarktaufsicht (FMA). Weitere Informationen gemäß Mediengesetz: <http://www.ftc.at/impressum/>