

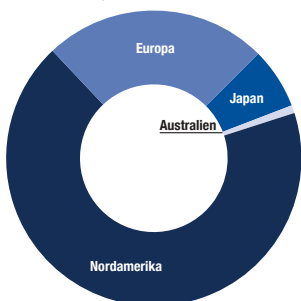
**FTC Gideon I ist ein global diversifizierter Aktienfonds mit aktivem Risikomanagement.** Er strebt die Teilnahme am Wachstum der globalen Aktienmärkte bei gleichzeitig verringertem Rückschlagsrisiko in Stressmärkten an und investiert nach Nachhaltigkeitskriterien in internationale Aktien sowie zu einem geringeren Teil in vom Aktienmarkt abhängige Futures.

Wertentwicklung*	ISIN	NAV	07 2022	2022	12 Monate	5 Jahre	Download
FTC Gideon I (T EURO)	AT0000499785	15,19	8,11%	-2,00%	2,64%	9,99%	<a href="#">Datenblatt</a>
FTC Gideon I (A EURO)	AT0000A0JQ22	13,11					
FTC Gideon I (T EURO) institutionell	AT0000A1GPS5	15,53					

**Zur aktuellen Wertentwicklung:** Ukraine-Krieg, Energiekrise in Europa und Konjunkturdaten – abgesehen von relativ starken Arbeitsmarktdaten aus den USA – boten kein günstiges Umfeld für eine Aktienrally. Stattgefunden hat eine solche im Juli dennoch. In den USA legte der S&P 500 gut neun Prozent zu, der Euro Stoxx 50 gewann etwas mehr als sieben Prozent und in Japan erholte sich der Nikkei um 5,4 Prozent. Der einzige Leitindex in der Verlustzone war

der Hang Seng mit einem satten Minus von 7,8 Prozent. Das ESG konforme Aktienportfolio im Fonds entwickelte sich marktähnlich. Unter den stärksten Titeln befanden sich auffällig viele Technologieunternehmen, darunter bekannte Namen wie Nvidia oder Texas Instruments aber auch weniger bekannte wie der aus dem Philips-Konzern hervorgegangene niederländische Halbleiter-Spezialist NXP Semiconductors.

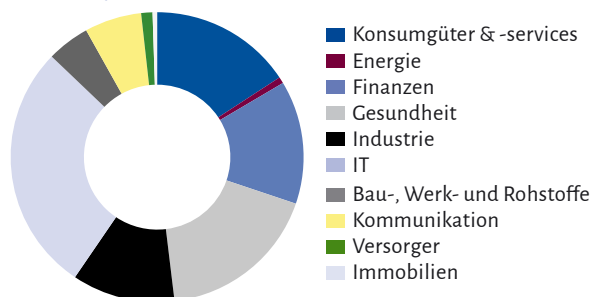
### Aktienportfolio nach Regionen / Top 15



Links: Regionale Aufteilung der Einzelaktien zum Monatsende.

Rechts: Aufteilung der Einzelaktien nach Sektoren.

### Aktienportfolio nach Branchen



NXP Semiconductors NV	Niederlande	22.06%
Mercadolibre Inc.	USA	21.76%
PayPal Holdings Inc.	USA	20.13%
Autodesk Inc.	USA	19.97%
Owens Corning	USA	19.44%
HCA Healthcare Inc.	USA	19.42%
Warner Bros. Discovery Inc.	USA	18.38%
Vestas Wind Systems AS	Dänemark	17.60%
Advanced Micro Devices Inc.	USA	17.54%
ASML Holding N.V.	Niederlande	17.24%
Systemex Corp.	Japan	16.86%
Schneider Electric SE	Frankreich	16.60%
Orsted A/S	Dänemark	16.37%
Best Buy Co. Inc.	USA	16.14%
Wolters Kluwer N.V.	Niederlande	15.80%

Tabelle: Die 15 Einzelpositionen mit der besten Wertentwicklung im Berichtsmonat (Performance in Prozent).

### Historische Entwicklung

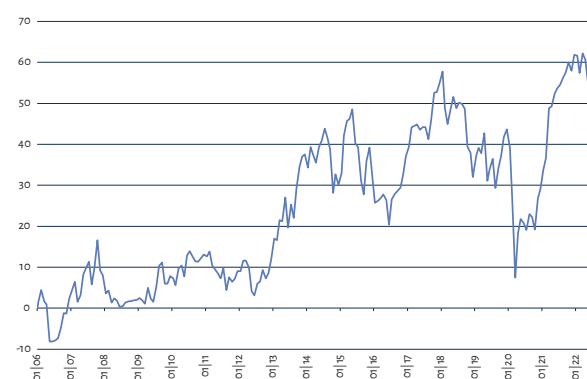


Abbildung: Performance\* des FTC Gideon I (Klasse T Euro, Berechnung nach ÖKB-Methode) in Prozent seit Fondsstart (16.1.2006).

**Jede Veranlagung ist mit Risiko verbunden. Kurse können sowohl steigen als auch fallen. Beachten Sie auch die rechtlichen Hinweise sowie die Risikohinweise auf Seite 2.**

\* Die Wertentwicklung wurde auf Basis monatlicher ausschüttungsbereinigter Rechenwerte entsprechend der ÖKB-Methode berechnet.

Quelle für alle Informationen auf dieser Seite: FTC Datenbank



# FTC Gideon I

07|2022

**Rechtliche Hinweise:** Dies ist eine Marketingmitteilung. Die Inhalte dieser Unterlage dienen ausschließlich der unverbindlichen Information und sind weder als Angebot noch als Aufforderung zum Kauf bzw. Verkauf oder als eine Empfehlung zugunsten irgendwelcher Finanzinstrumente zu verstehen. FTC kann keinerlei Haftung oder Garantie für die Aktualität, Richtigkeit, Vollständigkeit oder dauernde Verfügbarkeit von in dieser Unterlage bereitgestellten Informationen übernehmen. Vervielfältigung oder Weitergabe von Informationen oder Daten, insbesondere die Verwendung von Texten, Textteilen oder Bildmaterial bedürfen der vorherigen Zustimmung der FTC Capital GmbH.

Der Verkaufsprospekt (sowie dessen allfällige Änderungen) wird entsprechend den Bestimmungen des InvFG 2011 erstellt und im „Amtsblatt zur Wiener Zeitung“ veröffentlicht. Der veröffentlichte Verkaufsprospekt des FTC Gideon I und das Kundeninformationsdokument (KID) sind für Anleger oder potentielle Anleger in deutscher Sprache kostenlos in Österreich in elektronischer Form insbesondere unter [www.ftc.at](http://www.ftc.at) und in Deutschland bei HSBC Trinkaus & Burkhardt AG, Königsallee 21 - 23, 40212 Düsseldorf, erhältlich und verfügbar. Auf Wunsch sendet FTC Capital GmbH Druckstücke kostenlos zu. Alle Angaben erfolgen ohne Gewähr.

**Warnhinweise und Risiken:** Jede Kapitalanlage ist mit einem Risiko verbunden. Kurse können sowohl steigen als auch fallen. Angaben zur Wertentwicklung beziehen sich auf die Vergangenheit. Die frühere Wertentwicklung ist kein verlässlicher Indikator für künftige Ergebnisse. In der Wertentwicklung sind alle Gebühren im Fonds berücksichtigt. Der bei Kauf anfallende einmalige Ausgabeaufschlag in Höhe von bis zu 4,0 % und allenfalls individuelle transaktionsbezogene oder laufend ertragsmindernde Kosten (z.B. Konto- und Depotgebühren) sind nicht berücksichtigt. Fondsstart war der 16.1.2006. Die Performance vor Fondsstart wurde auf Basis eines mit der selben Handelsmethodik verwalteten Managed Accounts erstellt. Das von FTC zum Einsatz gebrachte Computersystem verwendet bestimmte Strategien, die auf der Zuverlässigkeit und der Genauigkeit von Analysemodellen beruhen. Sollten sich diese Modelle (oder die ihnen zugrunde liegenden Annahmen) als nicht richtig erweisen, so entspricht die Performance möglicherweise nicht den Erwartungen, was substantielle Verluste für den Fonds und damit für die Investoren zur Folge haben kann.

**Der FTC Gideon I kann zu wesentlichen Teilen in derivative Instrumente (einschließlich sonstige OTC-Derivate) iSd § 73 InvFG 2011 sowie Sichteinlagen oder kündbare Einlagen mit einer Laufzeit von höchstens 12 Monaten investieren. Der FTC Gideon I setzt als derivative Instrumente nur börsengehandelte Aktienindex-Futures ein.**

**Impressum:** Medieninhaber, Herausgeber und Redaktion: FTC Capital GmbH, Seidlgasse 36/3, A-1030 Wien; Firmenbuchnummer: 131215p; Firmenbuchgericht: Handelsgericht Wien, Rechtsform: Gesellschaft mit beschränkter Haftung (GmbH), Aufsichtsbehörde gemäß ECG: Österreichische Finanzmarktaufsicht (FMA). Weitere Informationen gemäß Mediengesetz: <http://www.ftc.at/impressum/>