

FTC Gideon I ist ein global diversifizierter Aktienfonds mit aktivem Risikomanagement. Er strebt die Teilnahme am Wachstum der globalen Aktienmärkte bei gleichzeitig verringertem Rückschlagsrisiko in Stressmärkten an und investiert nach Nachhaltigkeitskriterien in internationale Aktien sowie zu einem geringeren Teil in vom Aktienmarkt abhängige Futures.

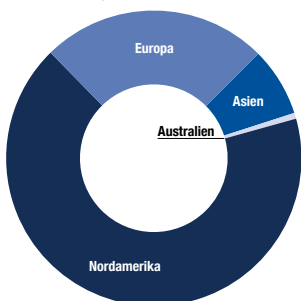
Wertentwicklung*	ISIN	NAV	12 2022	2022	12 Monate	5 Jahre	Download
FTC Gideon I (T EURO)	AT0000499785	14,15	-3,9%	-8,7%	-8,7%	-4,6%	Datenblatt
FTC Gideon I (A EURO)	AT0000A0JQ22	12,08					
FTC Gideon I (T EURO) institutionell	AT0000A1GPS5	14,22					

Zur aktuellen Wertentwicklung: Nicht die – erwarteten – Leitzinserhöhungen sondern die klare Positionierung der Notenbankspitzen Powell und Lagarde bewegten zur Monatsmitte die Märkte. Beide machten klar, dass die Inflationsbekämpfung weiterhin das zentrale Element der Geldpolitik sei. Die Aktienmärkte in den USA und Europa reagierten daraufhin mit hohen Tagesverlusten um die drei Prozent. Tiefrot blieben auch die Monatsergebnisse fast al-

ler Leitindizes. Der S&P 500 verlor knapp sechs, der Euro Stoxx 50 mehr als vier Prozent. In Japan schloss der Nikkei um 6,7 Prozent tiefer. Überproportional getroffen wurden einmal mehr Technologiewerte.

Der Fonds schloss mit einem Minus von knapp vier Prozent. Sowohl für den Monat als auch das Kalenderjahr verzeichnete der Fonds spürbar geringere Verluste als der Welt-Aktienmarkt (auf Euro-Basis, kapitalgewichtet).

Aktienportfolio nach Regionen / Top 15



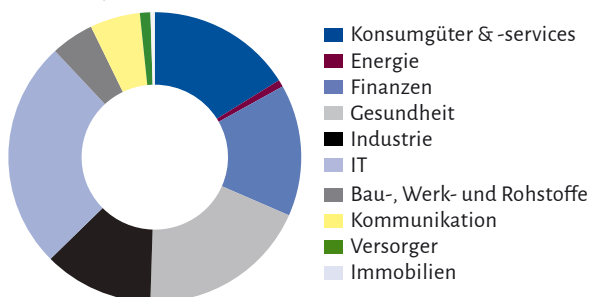
Links: Regionale Aufteilung der Einzelaktien zum Monatsende.

Rechts: Aufteilung der Einzelaktien nach Sektoren.

Okta Inc.	USA	33.40%
PUMA SE	Deutschland	18.20%
Vestas Wind Systems AS	Dänemark	15.71%
KBC Groep N.V.	Belgien	15.69%
AIA Group Ltd.	Hongkong	11.68%
Ferguson PLC	UK	10.59%
NIKE Inc.	USA	10.45%
Prosus N.V.	Niederlande	9.69%
Essity AB	Schweden	7.95%
Resona Holdings Inc.	Japan	7.70%
Novo-Nordisk AS	Dänemark	6.93%
West Pharmaceutical Services Inc.	USA	6.93%
Merck KGaA	Deutschland	6.36%
A.P.Moeller-Maersk A/S	Dänemark	6.33%
adidas AG	Deutschland	6.15%

Tabelle: Die 15 Einzelpositionen mit der besten Wertentwicklung im Berichtsmonat (Performance in Prozent).

Aktienportfolio nach Branchen



Historische Entwicklung

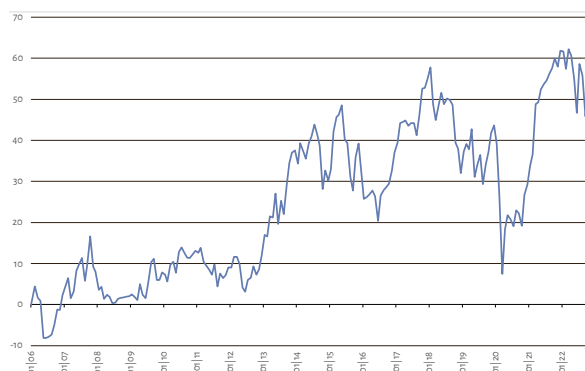


Abbildung: Performance* des FTC Gideon I (Klasse T Euro, Berechnung nach ÖKB-Methode) in Prozent seit Fondsstart (16.1.2006).

Jede Veranlagung ist mit Risiko verbunden. Kurse können sowohl steigen als auch fallen. Beachten Sie auch die rechtlichen Hinweise sowie die Risikohinweise auf Seite 2.

* Die Wertentwicklung wurde auf Basis monatlicher ausschüttungsbereinigter Rechenwerte entsprechend der ÖKB-Methode berechnet.

Quelle für alle Informationen auf dieser Seite: FTC Datenbank



FTC Gideon I

12 | 2022

Rechtliche Hinweise: Dies ist eine Marketingmitteilung. Die Inhalte dieser Unterlage dienen ausschließlich der unverbindlichen Information und sind weder als Angebot noch als Aufforderung zum Kauf bzw. Verkauf oder als eine Empfehlung zugunsten irgendwelcher Finanzinstrumente zu verstehen. FTC kann keinerlei Haftung oder Garantie für die Aktualität, Richtigkeit, Vollständigkeit oder dauernde Verfügbarkeit von in dieser Unterlage bereitgestellten Informationen übernehmen. Vervielfältigung oder Weitergabe von Informationen oder Daten, insbesondere die Verwendung von Texten, Textteilen oder Bildmaterial bedürfen der vorherigen Zustimmung der FTC Capital GmbH.

Der Verkaufsprospekt (sowie dessen allfällige Änderungen) wird entsprechend den Bestimmungen des InvFG 2011 erstellt und im „Amtsblatt zur Wiener Zeitung“ veröffentlicht. Der veröffentlichte Verkaufsprospekt des FTC Gideon I und das Kundeninformationsdokument (KID) sind für Anleger oder potentielle Anleger in deutscher Sprache kostenlos in Österreich in elektronischer Form insbesondere unter www.ftc.at und in Deutschland bei HSBC Trinkaus & Burkhardt AG, Königsallee 21 - 23, 40212 Düsseldorf, erhältlich und verfügbar. Auf Wunsch sendet FTC Capital GmbH Druckstücke kostenlos zu. Alle Angaben erfolgen ohne Gewähr.

Warnhinweise und Risiken: Jede Kapitalanlage ist mit einem Risiko verbunden. Kurse können sowohl steigen als auch fallen. Angaben zur Wertentwicklung beziehen sich auf die Vergangenheit. Die frühere Wertentwicklung ist kein verlässlicher Indikator für künftige Ergebnisse. In der Wertentwicklung sind alle Gebühren im Fonds berücksichtigt. Der bei Kauf anfallende einmalige Ausgabeaufschlag in Höhe von bis zu 4,0 % und allenfalls individuelle transaktionsbezogene oder laufend ertragsmindernde Kosten (z.B. Konto- und Depotgebühren) sind nicht berücksichtigt. Fondsstart war der 16.1.2006. Die Performance vor Fondsstart wurde auf Basis eines mit der selben Handelsmethodik verwalteten Managed Accounts erstellt. Das von FTC zum Einsatz gebrachte Computersystem verwendet bestimmte Strategien, die auf der Zuverlässigkeit und der Genauigkeit von Analysemodellen beruhen. Sollten sich diese Modelle (oder die ihnen zugrunde liegenden Annahmen) als nicht richtig erweisen, so entspricht die Performance möglicherweise nicht den Erwartungen, was substantielle Verluste für den Fonds und damit für die Investoren zur Folge haben kann.

Der FTC Gideon I kann zu wesentlichen Teilen in derivative Instrumente (einschließlich sonstige OTC-Derivate) iSd § 73 InvFG 2011 sowie Sichteinlagen oder kündbare Einlagen mit einer Laufzeit von höchstens 12 Monaten investieren. Der FTC Gideon I setzt als derivative Instrumente nur börsengehandelte Aktienindex-Futures ein.

Impressum: Medieninhaber, Herausgeber und Redaktion: FTC Capital GmbH, Seidlgasse 36/3, A-1030 Wien; Firmenbuchnummer: 131215p; Firmenbuchgericht: Handelsgericht Wien, Rechtsform: Gesellschaft mit beschränkter Haftung (GmbH), Aufsichtsbehörde gemäß ECG: Österreichische Finanzmarktaufsicht (FMA). Weitere Informationen gemäß Mediengesetz: <http://www.ftc.at/impressum/>