

**FTC Gideon I ist ein global diversifizierter Aktienfonds mit aktivem Risikomanagement.** Er strebt die Teilnahme am Wachstum der globalen Aktienmärkte bei gleichzeitig verringertem Rückschlagsrisiko in Stressmärkten an und investiert nach Nachhaltigkeitskriterien in internationale Aktien sowie zu einem geringeren Teil in vom Aktienmarkt abhängige Futures.

Wertentwicklung*	ISIN	NAV	02 2023	2023	12 Monate	5 Jahre	10 Jahre	Download
FTC Gideon I (T EURO)	AT0000499785	14,66	0,8%	3,6%	-2,8%	2,8%	31,3%	<a href="#">Datenblatt</a>
FTC Gideon I (A EURO)	AT0000A0JQ22	12,52						
FTC Gideon I (T EURO) institutionell	AT0000A1GPS5	14,75						

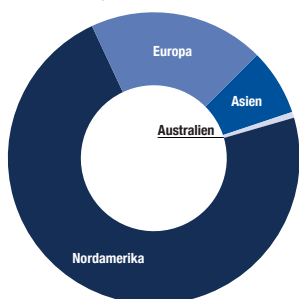
**Zur aktuellen Wertentwicklung:** Sowohl in den USA als auch in der Euro-Zone wurden die Leitzinsen Anfang Februar erneut und wie erwartet angehoben (25 Basispunkte in den USA, 50 in der EU). In weiterer Folge kamen Inflationsdaten, die etwas über und Konjunkturdaten, die teilweise etwas unter den Erwartungen lagen.

Die meisten Leitindizes legten zunächst noch kräftig zu. Die Rallye verlor jedoch rasch an Schwung und verebte schließlich ganz. In den USA schloss der S&P 500 mit einem

Verlust von 2,6 Prozent. Ähnliche Verluste gab es in Australien und Kanada. In Asien verzeichnete der Nikkei einen leichten Gewinn, während der Hang Seng um mehr als neun Prozent abstürzte. Die meisten europäischen Börsen blieben dagegen in der Gewinnzone – der Euro Stoxx 50 notierte 1,8 Prozent höher.

Der Fonds konnte nach dem starken Januar nochmals zulegen. Er verzeichnete ein Plus von 0,8 Prozent und lag damit erkennbar über dem Marktschnitt.

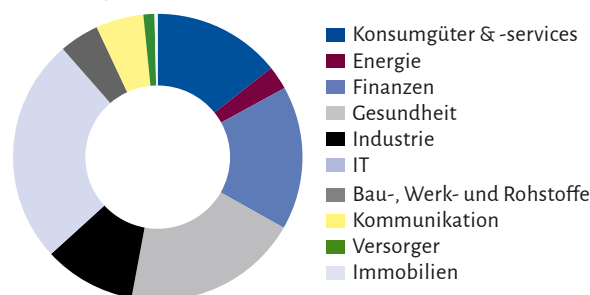
### Aktienportfolio nach Regionen / Top 15



Links: Regionale Aufteilung der Einzelaktien zum Monatsende.

Rechts: Aufteilung der Einzelaktien nach Sektoren.

### Aktienportfolio nach Branchen



NVIDIA Corp.	USA	34.11%
West Pharmaceutical Services Inc.	USA	32.91%
W.W. Grainger Inc.	USA	31.22%
DNB Bank ASA	Norwegen	24.30%
Wolters Kluwer N.V.	Niederlande	23.41%
Nomura Holdings Inc.	Japan	19.84%
Pentair PLC	Irland	19.82%
Quanta Services Inc.	USA	17.68%
Advanced Micro Devices Inc.	USA	17.60%
Cochlear Ltd.	Australien	17.28%
Fiserv Inc.	USA	17.20%
Intesa Sanpaolo S.p.A.	Italien	17.08%
United Rentals Inc.	USA	17.05%
ORIX Corp.	Japan	16.78%
Brambles Ltd.	Australien	15.74%

Tabelle: Die 15 Einzelpositionen mit der besten Wertentwicklung im Berichtsmonat (Performance in Prozent).

### Historische Entwicklung

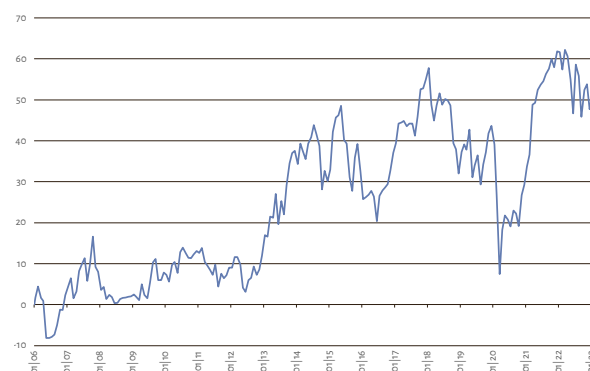


Abbildung: Performance\* des FTC Gideon I (Klasse T Euro, Berechnung nach ÖKB-Methode) in Prozent seit Fondsstart (16.1.2006).

**Jede Veranlagung ist mit Risiko verbunden. Kurse können sowohl steigen als auch fallen. Beachten Sie auch die rechtlichen Hinweise sowie die Risikohinweise auf Seite 2.**

\* Die Wertentwicklung wurde auf Basis monatlicher ausschüttungsbereinigter Rechenwerte entsprechend der ÖKB-Methode berechnet.

Quelle für alle Informationen auf dieser Seite: FTC Datenbank



# FTC Gideon I

02|2023

**Rechtliche Hinweise:** Dies ist eine Marketingmitteilung. Die Inhalte dieser Unterlage dienen ausschließlich der unverbindlichen Information und sind weder als Angebot noch als Aufforderung zum Kauf bzw. Verkauf oder als eine Empfehlung zugunsten irgendwelcher Finanzinstrumente zu verstehen. FTC kann keinerlei Haftung oder Garantie für die Aktualität, Richtigkeit, Vollständigkeit oder dauernde Verfügbarkeit von in dieser Unterlage bereitgestellten Informationen übernehmen. Vervielfältigung oder Weitergabe von Informationen oder Daten, insbesondere die Verwendung von Texten, Textteilen oder Bildmaterial bedürfen der vorherigen Zustimmung der FTC Capital GmbH.

Der Verkaufsprospekt (sowie dessen allfällige Änderungen) wird entsprechend den Bestimmungen des InvFG 2011 erstellt und im „Amtsblatt zur Wiener Zeitung“ veröffentlicht. Der veröffentlichte Verkaufsprospekt des FTC Gideon I und das Basisinformationsblatt sind für Anleger oder potentielle Anleger in deutscher Sprache kostenlos in Österreich in elektronischer Form insbesondere unter [www.ftc.at](http://www.ftc.at) und in Deutschland bei HSBC Trinkaus & Burkhardt AG, Königsallee 21 - 23, 40212 Düsseldorf, erhältlich und verfügbar. Auf Wunsch sendet FTC Capital GmbH Druckstücke kostenlos zu. Alle Angaben erfolgen ohne Gewähr.

**Warnhinweise und Risiken:** Jede Kapitalanlage ist mit einem Risiko verbunden. Kurse können sowohl steigen als auch fallen. Angaben zur Wertentwicklung beziehen sich auf die Vergangenheit. Die frühere Wertentwicklung ist kein verlässlicher Indikator für künftige Ergebnisse. In der Wertentwicklung sind alle Gebühren im Fonds berücksichtigt. Der bei Kauf anfallende einmalige Ausgabeaufschlag in Höhe von bis zu 4,0 % und allenfalls individuelle transaktionsbezogene oder laufend ertragsmindernde Kosten (z.B. Konto- und Depotgebühren) sind nicht berücksichtigt. Fondsstart war der 16.1.2006. Das von FTC zum Einsatz gebrachte Computersystem verwendet bestimmte Strategien, die auf der Zuverlässigkeit und der Genauigkeit von Analysemodellen beruhen. Sollten sich diese Modelle (oder die ihnen zugrunde liegenden Annahmen) als nicht richtig erweisen, so entspricht die Performance möglicherweise nicht den Erwartungen, was substantielle Verluste für den Fonds und damit für die Investoren zur Folge haben kann.

**Der FTC Gideon I kann zu wesentlichen Teilen in derivative Instrumente (einschließlich sonstige OTC-Derivate) iSd § 73 InvFG 2011 sowie Sichteinlagen oder kündbare Einlagen mit einer Laufzeit von höchstens 12 Monaten investieren.**

**Impressum:** Medieninhaber, Herausgeber und Redaktion: FTC Capital GmbH, Seidlgasse 36/3, A-1030 Wien; Firmenbuchnummer: 131215p; Firmenbuchgericht: Handelsgericht Wien, Rechtsform: Gesellschaft mit beschränkter Haftung (GmbH), Aufsichtsbehörde gemäß ECG: Österreichische Finanzmarktaufsicht (FMA). Weitere Informationen gemäß Mediengesetz: <http://www.ftc.at/impressum/>