


**FTC Gideon I ist ein global diversifizierter Aktienfonds mit aktivem Risikomanagement.** Er strebt die Teilnahme am Wachstum der globalen Aktienmärkte bei gleichzeitig verringertem Rückschlagsrisiko in Stressmärkten an und investiert nach Nachhaltigkeitskriterien in internationale Aktien sowie zu einem geringeren Teil in vom Aktienmarkt abhängige Futures.

Wertentwicklung*	ISIN	NAV	08 2023	2023	12 Monate	5 Jahre	10 Jahre	Download
FTC Gideon I (EUR R01 T)	AT0000499785	15,61	-0,83%	10,32%	4,55%	8,80%	33,48%	<a href="#">Fund Fact Sheet</a>
FTC Gideon I (EUR R01 A)	AT0000A0JQ22	13,33						
FTC Gideon I (EUR I01 T)	AT0000A1GPS5	15,79						

**Zur aktuellen Wertentwicklung:** Während die Inflation in den USA um eine Spur zurückgegangen ist, hat sie in der Eurozone wieder leicht zugelegt. Spekulationen um den künftigen Pfad der Notenbanken fanden durch diese wenig signifikanten Daten aber nur wenig Nahrung. Stärkere Beachtung fand das Notenbanktreffen in Jackson Hole, von dem am Ende aber keine klaren Signale kamen. Mediale Aufmerksamkeit erhielt auch die aktuelle Schwäche der chinesischen Wirtschaft.

In diesem eher nachrichtenarmen Sommermonat sahen wir in den ersten beiden Wochen eine Korrektur an den wichtigsten Börsenplätzen, die in den USA und Europa um die drei bis vier Prozent ausmachte. In der zweiten Monatshälfte konnte der US-Markt einen Teil der Verluste wieder aufholen, während sie sich Europa in einer Seitwärtsbewegung verfestigten. Der Fonds verzeichnete ebenfalls einen – wenn auch moderaten – Monatsverlust.

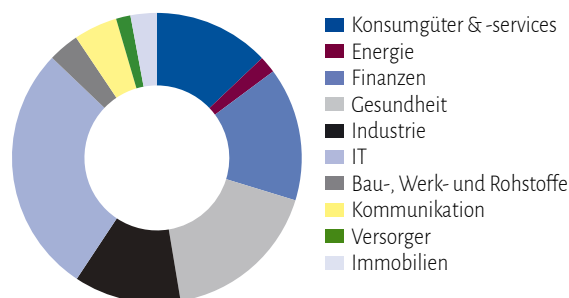
### Aktienportfolio nach Regionen / Top 15



Novo-Nordisk AS	Dänemark	21.88%
Eli Lilly and Company	USA	19.52%
Axon Enterprise Inc.	USA	15.58%
UBS Group AG	Schweiz	15.12%
West Pharmaceutical Services Inc.	USA	11.95%
Regeneron Pharmaceuticals Inc.	USA	11.91%
Akamai Technologies Inc.	USA	10.57%
Mercadolibre Inc.	USA	9.64%
Amgen Inc.	USA	9.10%
Cisco Systems Inc.	USA	9.06%
Ingersoll-Rand Inc.	USA	8.86%
Brambles Ltd.	Australien	8.29%
United Rentals Inc.	USA	7.03%
Targa Resources Corp.	USA	6.91%
Société Générale S.A.	Frankreich	6.65%

Tabelle: Die 15 Einzelpositionen mit der besten Wertentwicklung im Berichtsmonat (Performance in Prozent).

### Aktienportfolio nach Branchen



### Historische Entwicklung

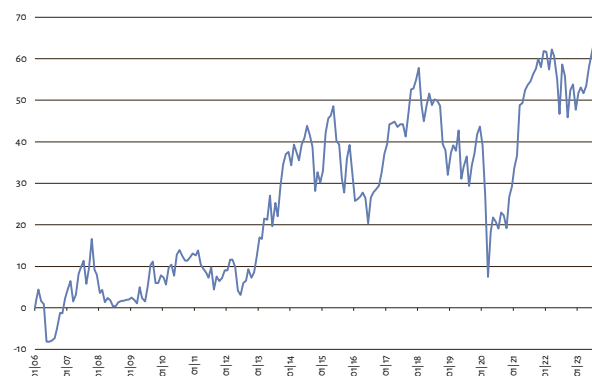


Abbildung: Performance\* des FTC Gideon I (Klasse T Euro, Berechnung nach ÖKB-Methode) in Prozent seit Fondsstart (16.1.2006).

**Jede Veranlagung ist mit einem Risiko verbunden. Kurse können sowohl steigen als auch fallen. Beachten Sie auch die rechtlichen Hinweise sowie die Risikohinweise auf Seite 2.**

\* Die Wertentwicklung wurde auf Basis monatlicher ausschüttungsbereinigter Rechenwerte entsprechend der ÖKB-Methode berechnet.  
Quelle für alle Informationen auf dieser Seite: FTC Datenbank



# FTC Gideon I

**Rechtliche Hinweise:** Dies ist eine Marketingmitteilung. Die Inhalte dieser Unterlage dienen ausschließlich der unverbindlichen Information und sind weder als Angebot noch als Aufforderung zum Kauf bzw. Verkauf oder als eine Empfehlung zugunsten irgendwelcher Finanzinstrumente zu verstehen. FTC kann keinerlei Haftung oder Garantie für die Aktualität, Richtigkeit, Vollständigkeit oder dauernde Verfügbarkeit von in dieser Unterlage bereitgestellten Informationen übernehmen. Vervielfältigung oder Weitergabe von Informationen oder Daten, insbesondere die Verwendung von Texten, Textteilen oder Bildmaterial bedürfen der vorherigen Zustimmung der FTC Capital GmbH.

Der Verkaufsprospekt (sowie dessen allfällige Änderungen) wird entsprechend den Bestimmungen des InvFG 2011 erstellt und im „Amtsblatt zur Wiener Zeitung“ veröffentlicht. Der veröffentlichte Verkaufsprospekt des FTC Gideon I und das Basisinformationsblatt sind für Anleger oder potentielle Anleger in deutscher Sprache kostenlos in Österreich in elektronischer Form insbesondere unter [www.ftc.at](http://www.ftc.at) und in Deutschland bei HSBC Trinkaus & Burkhardt AG, Königsallee 21 - 23, 40212 Düsseldorf, erhältlich und verfügbar. Auf Wunsch sendet FTC Capital GmbH Druckstücke kostenlos zu. Alle Angaben erfolgen ohne Gewähr.

**Warnhinweise und Risiken:** Jede Kapitalanlage ist mit einem Risiko verbunden. Kurse können sowohl steigen als auch fallen. Angaben zur Wertentwicklung beziehen sich auf die Vergangenheit. Die frühere Wertentwicklung ist kein verlässlicher Indikator für künftige Ergebnisse. In der Wertentwicklung sind alle Gebühren im Fonds berücksichtigt. Der bei Kauf anfallende einmalige Ausgabeaufschlag in Höhe von bis zu 4,0 % und allenfalls individuelle transaktionsbezogene oder laufend ertragsmindernde Kosten (z.B. Konto- und Depotgebühren) sind nicht berücksichtigt. Fondsstart war der 16.1.2006. Das von FTC zum Einsatz gebrachte Computersystem verwendet bestimmte Strategien, die auf der Zuverlässigkeit und der Genauigkeit von Analysemodellen beruhen. Sollten sich diese Modelle (oder die ihnen zugrunde liegenden Annahmen) als nicht richtig erweisen, so entspricht die Performance möglicherweise nicht den Erwartungen, was substantielle Verluste für den Fonds und damit für die Investoren zur Folge haben kann.

**Der FTC Gideon I kann zu wesentlichen Teilen in derivative Instrumente (einschließlich sonstige OTC-Derivate) iSd § 73 InvFG 2011 sowie Sichteinlagen oder kündbare Einlagen mit einer Laufzeit von höchstens 12 Monaten investieren.**

**Impressum:** Medieninhaber, Herausgeber und Redaktion: FTC Capital GmbH, Seidlgasse 36/3, A-1030 Wien; Firmenbuchnummer: 131215p; Firmenbuchgericht: Handelsgericht Wien, Rechtsform: Gesellschaft mit beschränkter Haftung (GmbH), Aufsichtsbehörde gemäß ECG: Österreichische Finanzmarktaufsicht (FMA).

Weitere Informationen gemäß Mediengesetz: [www.ftc.at/impressum/](http://www.ftc.at/impressum/)